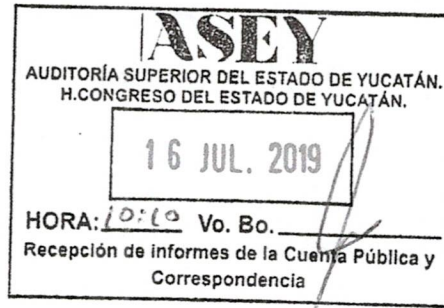


003457



Asunto: Segundo Informe Trimestral de Avance de la Gestión Financiera Consolidada Acumulada de Abril a Junio 2019

Santa Elena, Yucatán a 10 de Julio de 2019.

C.P. Mario Can Marin.
Auditor Superior del Estado de Yucatán.
Presente.

De conformidad con lo dispuesto en el artículo 9 y 23 tercer Párrafo de la Ley de fiscalización de la cuenta pública del estado de Yucatán, del artículo 6 de su reglamento, así como los artículos 156, 158 y 175 de la Ley del presupuesto y contabilidad Gubernamental del estado de Yucatán y los artículos 46 y 48 de la Ley general de contabilidad gubernamental, para efectos de su revisión, remitimos la Información trimestral de avance de la gestión financiera consolidada y demás documentos solicitados de manera impresa de este H. Ayuntamiento a nuestro cargo, correspondiente hasta el Segundo Trimestre acumulado comprendido de **Abril a Junio 2019** próximo pasado y que consta de lo siguiente:


- ✓ 1) Estado analítico mensual de ingresos y egresos
- ✓ 2) Estado Analítico Ingresos de presupuestarios y ejercicio del presupuesto
- ✓ 3) Estado de Situación Financiera
- ✓ 4) Estado del Gasto Presupuestal Programático
- ✓ 5) Estado de Actividades
- ✓ 6) Estado de Origen y Aplicación de Recursos
- ✓ 7) Informe de Avance Físico-Financiero de la Obra Pública
- ✓ 8) Estado de Variación en la Hacienda Pública
- ✓ 9) Estado de Cambios en la Situación Financiera
- ✓ 10) Informes Sobre Pasivos Contingentes



- ✓ 11) Notas a los Estados Financieros
- ✓ 12) Estado Analítico de Activo
- ✓ 13) Formato de Programa con Recursos Concurrente
- ✓ 14) Formato del Ejercicio y Destino del Gasto Federalizado

En total 38 ✓ Hojas foliadas.


Atentamente


 DR. LUIS ALBERTO SANORES MIAN
 Presidente Municipal





 C. MARIA ISABEL PUC SANORES
 Sindico.




 C. VICTOR DE JESUS EK CASTILLO
 Tesorero Municipal.




 C. DANIEL ROLANDO KANTUN KADI
 Secretario Municipal.





Usr: supervisor
Rep: rptAnaliticoPresupuestoIngresos

MUNICIPIO DE SANTA ELENA
Estado de Yucatán
Estado Analítico Mensual de Ingresos
Al 30/jun./2019

Fecha y 10/jul./2019
hora de Impresión 06:26 p. m.

Rubro de Ingreso	Presupuesto Vigente	Ene	Feb	Mar	Abr	May	Jun	Jul	Ago	Sep	Oct	Nov	Dic	Total	Diferencia (Vigente - Total)
11 Impuestos sobre los ingresos	\$5,000.00	\$0.00	\$0.00	\$0.00	\$0.00	\$0.00	\$0.00	\$0.00	\$0.00	\$0.00	\$0.00	\$0.00	\$0.00	\$0.00	\$5,000.00
11-01 Impuesto sobre Espectáculos Públi	\$5,000.00	\$0.00	\$0.00	\$0.00	\$0.00	\$0.00	\$0.00	\$0.00	\$0.00	\$0.00	\$0.00	\$0.00	\$0.00	\$0.00	\$5,000.00
11-01-02 Circos y Carpas Ambulantes	\$2,000.00	\$0.00	\$0.00	\$0.00	\$0.00	\$0.00	\$0.00	\$0.00	\$0.00	\$0.00	\$0.00	\$0.00	\$0.00	\$0.00	\$2,000.00
11-01-07 Otros Espectáculos no Específicos	\$3,000.00	\$0.00	\$0.00	\$0.00	\$0.00	\$0.00	\$0.00	\$0.00	\$0.00	\$0.00	\$0.00	\$0.00	\$0.00	\$0.00	\$3,000.00
12 Impuestos sobre el patrimonio	\$150,000.00	\$101,887.80	\$12,742.00	\$27,381.00	\$0.00	\$0.00	\$37,325.00	\$0.00	\$0.00	\$0.00	\$0.00	\$0.00	\$0.00	\$179,335.80	-\$29,335.80
12-01 Impuesto Predial	\$150,000.00	\$101,887.80	\$12,742.00	\$27,381.00	\$0.00	\$0.00	\$37,325.00	\$0.00	\$0.00	\$0.00	\$0.00	\$0.00	\$0.00	\$179,335.80	-\$29,335.80
12-01-01 Urbano	\$150,000.00	\$101,887.80	\$12,742.00	\$27,381.00	\$0.00	\$0.00	\$37,325.00	\$0.00	\$0.00	\$0.00	\$0.00	\$0.00	\$0.00	\$179,335.80	-\$29,335.80
12-01-01-01 Habitacional	\$150,000.00	\$101,887.80	\$12,742.00	\$27,381.00	\$0.00	\$0.00	\$37,325.00	\$0.00	\$0.00	\$0.00	\$0.00	\$0.00	\$0.00	\$179,335.80	-\$29,335.80
13 Impuestos sobre la producción, el con	\$45,000.00	\$22,773.00	\$0.00	\$313,723.00	\$85.00	\$200.00	\$40,000.00	\$0.00	\$0.00	\$0.00	\$0.00	\$0.00	\$0.00	\$376,781.00	-\$331,781.00
13-01 Impuesto sobre Adquisición de Inm	\$45,000.00	\$22,773.00	\$0.00	\$313,723.00	\$85.00	\$200.00	\$40,000.00	\$0.00	\$0.00	\$0.00	\$0.00	\$0.00	\$0.00	\$376,781.00	-\$331,781.00
13-01-05 Actos con Escritura o Registro Públi	\$45,000.00	\$22,773.00	\$0.00	\$313,723.00	\$85.00	\$200.00	\$40,000.00	\$0.00	\$0.00	\$0.00	\$0.00	\$0.00	\$0.00	\$376,781.00	-\$331,781.00
41 Derechos por el uso, goce, aprovecha	\$5,000.00	\$0.00	\$0.00	\$0.00	\$0.00	\$0.00	\$0.00	\$0.00	\$0.00	\$0.00	\$0.00	\$0.00	\$0.00	\$0.00	\$5,000.00
41-01 Por el Uso de Locales ó Pisos de M	\$5,000.00	\$0.00	\$0.00	\$0.00	\$0.00	\$0.00	\$0.00	\$0.00	\$0.00	\$0.00	\$0.00	\$0.00	\$0.00	\$0.00	\$5,000.00
41-01-01 Locales ó Pisos de Mercado	\$3,500.00	\$0.00	\$0.00	\$0.00	\$0.00	\$0.00	\$0.00	\$0.00	\$0.00	\$0.00	\$0.00	\$0.00	\$0.00	\$0.00	\$3,500.00
41-01-02 Espacios en la Vía Pública	\$1,500.00	\$0.00	\$0.00	\$0.00	\$0.00	\$0.00	\$0.00	\$0.00	\$0.00	\$0.00	\$0.00	\$0.00	\$0.00	\$0.00	\$1,500.00
43 Derechos por prestación de servicios	\$57,500.00	\$1,500.00	\$2,500.00	\$3,225.00	\$0.00	\$1,985.00	\$820.00	\$0.00	\$0.00	\$0.00	\$0.00	\$0.00	\$0.00	\$10,030.00	\$47,470.00
43-01 Servicios de Agua Potable, Drenaje	\$25,000.00	\$1,500.00	\$500.00	\$3,225.00	\$0.00	\$1,985.00	\$820.00	\$0.00	\$0.00	\$0.00	\$0.00	\$0.00	\$0.00	\$8,030.00	\$16,970.00
43-01-01 Toma Domésticas	\$25,000.00	\$1,500.00	\$500.00	\$3,225.00	\$0.00	\$1,985.00	\$820.00	\$0.00	\$0.00	\$0.00	\$0.00	\$0.00	\$0.00	\$8,030.00	\$16,970.00
43-03 Servicios de Limpia, Recolección, T	\$20,000.00	\$0.00	\$2,000.00	\$0.00	\$0.00	\$0.00	\$0.00	\$0.00	\$0.00	\$0.00	\$0.00	\$0.00	\$0.00	\$2,000.00	\$18,000.00
43-03-01 Popular e Interés Social	\$20,000.00	\$0.00	\$2,000.00	\$0.00	\$0.00	\$0.00	\$0.00	\$0.00	\$0.00	\$0.00	\$0.00	\$0.00	\$0.00	\$2,000.00	\$18,000.00
43-05 Servicios de Panteones Municipales	\$12,500.00	\$0.00	\$0.00	\$0.00	\$0.00	\$0.00	\$0.00	\$0.00	\$0.00	\$0.00	\$0.00	\$0.00	\$0.00	\$0.00	\$12,500.00
43-05-01 Inhumación, exhumación y apertur	\$12,500.00	\$0.00	\$0.00	\$0.00	\$0.00	\$0.00	\$0.00	\$0.00	\$0.00	\$0.00	\$0.00	\$0.00	\$0.00	\$0.00	\$12,500.00
44 Otros Derechos	\$68,000.00	\$13,340.00	\$1,825.00	\$14,600.00	\$20,500.00	\$1,815.00	\$1,815.00	\$0.00	\$0.00	\$0.00	\$0.00	\$0.00	\$0.00	\$53,895.00	\$14,105.00
44-01 Licencias de Funcionamiento y Per	\$65,000.00	\$12,500.00	\$700.00	\$13,100.00	\$20,500.00	\$315.00	\$1,815.00	\$0.00	\$0.00	\$0.00	\$0.00	\$0.00	\$0.00	\$48,930.00	\$16,070.00
44-02 Servicios que Presta la Dirección d	\$2,500.00	\$0.00	\$0.00	\$0.00	\$0.00	\$0.00	\$0.00	\$0.00	\$0.00	\$0.00	\$0.00	\$0.00	\$0.00	\$0.00	\$2,500.00
44-03 Expedición de Certificados, Consta	\$500.00	\$0.00	\$0.00	\$0.00	\$0.00	\$0.00	\$0.00	\$0.00	\$0.00	\$0.00	\$0.00	\$0.00	\$0.00	\$0.00	\$500.00
44-06 Otros Derechos	\$0.00	\$840.00	\$1,125.00	\$1,500.00	\$0.00	\$1,500.00	\$0.00	\$0.00	\$0.00	\$0.00	\$0.00	\$0.00	\$0.00	\$4,965.00	-\$4,965.00
51 Productos	\$0.00	\$0.00	\$0.00	\$0.00	\$2.09	\$1.12	\$0.22	\$0.00	\$0.00	\$0.00	\$0.00	\$0.00	\$0.00	\$3.43	-\$3.43
51-01 Derivados de Productos Financiero	\$0.00	\$0.00	\$0.00	\$0.00	\$2.09	\$1.12	\$0.22	\$0.00	\$0.00	\$0.00	\$0.00	\$0.00	\$0.00	\$3.43	-\$3.43
81 Participaciones	\$14,820,408.00	\$1,050,555.31	\$1,109,541.44	\$1,600,567.23	\$952,223.92	\$1,219,375.34	\$1,340,631.34	\$0.00	\$0.00	\$0.00	\$0.00	\$0.00	\$0.00	\$7,272,894.58	\$7,347,513.42
81-01 Participaciones Federales	\$14,170,408.00	\$1,041,840.70	\$1,101,000.52	\$1,591,313.72	\$943,513.97	\$1,211,020.66	\$1,330,110.27	\$0.00	\$0.00	\$0.00	\$0.00	\$0.00	\$0.00	\$7,218,799.84	\$6,951,608.16
81-01-01 Fondo General de Participaciones	\$7,700,000.00	\$629,195.30	\$639,093.29	\$1,070,024.21	\$517,698.83	\$708,440.83	\$835,754.04	\$0.00	\$0.00	\$0.00	\$0.00	\$0.00	\$0.00	\$4,400,206.50	\$3,299,793.50
81-01-02 Impuesto sobre Automóviles Nuevo	\$470,408.00	\$20,064.59	\$15,232.70	\$17,548.21	\$21,252.10	\$12,454.37	\$12,153.55	\$0.00	\$0.00	\$0.00	\$0.00	\$0.00	\$0.00	\$98,705.52	\$371,702.48
81-01-04 Fondo de Fomento Municipal	\$3,800,000.00	\$295,518.45	\$304,766.67	\$393,375.60	\$303,937.42	\$332,951.30	\$365,704.80	\$0.00	\$0.00	\$0.00	\$0.00	\$0.00	\$0.00	\$1,996,254.24	\$1,803,745.76
81-01-05 Impuesto Especial sobre Producció	\$600,000.00	\$17,599.43	\$15,126.28	\$27,089.75	\$21,280.76	\$15,224.43	\$42,919.03	\$0.00	\$0.00	\$0.00	\$0.00	\$0.00	\$0.00	\$99,239.68	\$460,760.32

1000001



Usr: supervisor
Rep: rptAnaliticoPresupuestolngresos

MUNICIPIO DE SANTA ELENA
Estado de Yucatán
Estado Analítico Mensual de Ingresos
Al 30/jun./2019

Fecha y hora de Impresión | 10/jul./2019 06:26 p. m.

Rubro de Ingreso	Presupuesto Vigente	Ene	Feb	Mar	Abr	May	Jun	Jul	Ago	Sep	Oct	Nov	Dic	Total	Diferencia (Vigente - Total)
81-01-07 Fondo de Fiscalización	\$1,100,000.00	\$53,137.74	\$98,252.09	\$53,137.74	\$53,137.74	\$122,086.60	\$53,093.20	\$0.00	\$0.00	\$0.00	\$0.00	\$0.00	\$0.00	\$432,845.11	\$667,154.89
81-01-08 IEPS Gasolina y Diesel	\$500,000.00	\$26,325.19	\$28,529.49	\$30,138.21	\$26,207.12	\$19,863.13	\$20,485.65	\$0.00	\$0.00	\$0.00	\$0.00	\$0.00	\$0.00	\$151,548.79	\$348,451.21
81-02 Participaciones Estatales	\$450,000.00	\$8,714.61	\$8,540.92	\$9,253.51	\$8,709.95	\$8,354.68	\$10,521.07	\$0.00	\$0.00	\$0.00	\$0.00	\$0.00	\$0.00	\$54,094.74	\$395,905.26
82 Aportaciones	\$9,101,391.00	\$4.23	\$928,770.02	\$928,775.39	\$932,814.30	\$928,798.00	\$928,801.26	\$0.00	\$0.00	\$0.00	\$0.00	\$0.00	\$0.00	\$4,647,963.20	\$4,453,427.80
82-01 Fondo para la Infraestructura Socia	\$6,411,906.00	\$3.70	\$693,198.02	\$693,202.60	\$695,981.20	\$693,224.98	\$693,228.84	\$0.00	\$0.00	\$0.00	\$0.00	\$0.00	\$0.00	\$3,468,839.34	\$2,943,066.66
82-01-01 Fondo para la Infraestructura Socia	\$6,411,906.00	\$0.00	\$693,198.00	\$693,198.00	\$695,972.74	\$693,198.00	\$693,198.00	\$0.00	\$0.00	\$0.00	\$0.00	\$0.00	\$0.00	\$3,468,764.74	\$2,943,141.26
82-01-02 Intereses Bancarios del Fondo de Ir	\$0.00	\$3.70	\$0.02	\$4.60	\$8.46	\$26.98	\$30.84	\$0.00	\$0.00	\$0.00	\$0.00	\$0.00	\$0.00	\$74.60	-\$74.60
82-02 Fondo de Aportaciones para el Fort	\$2,689,485.00	\$0.53	\$235,572.00	\$235,572.79	\$236,833.10	\$235,573.02	\$235,572.42	\$0.00	\$0.00	\$0.00	\$0.00	\$0.00	\$0.00	\$1,179,123.86	\$1,510,361.14
82-02-01 Fondo de Aportaciones para el Fort	\$2,689,485.00	\$0.00	\$235,572.00	\$235,572.00	\$236,832.47	\$235,572.00	\$235,572.00	\$0.00	\$0.00	\$0.00	\$0.00	\$0.00	\$0.00	\$1,179,120.47	\$1,510,364.53
82-02-02 Intereses Bancarios del Fondo de F	\$0.00	\$0.53	\$0.00	\$0.79	\$0.63	\$1.02	\$0.42	\$0.00	\$0.00	\$0.00	\$0.00	\$0.00	\$0.00	\$3.39	-\$3.39
83 Convenios	\$5,000,000.00	\$0.00	\$0.00	\$285,593.95	\$0.00	\$0.00	\$0.00	\$0.00	\$0.00	\$0.00	\$0.00	\$0.00	\$0.00	\$285,593.95	\$4,714,406.05
83-01 Con la Federación ó el Estado	\$5,000,000.00	\$0.00	\$0.00	\$285,593.95	\$0.00	\$0.00	\$0.00	\$0.00	\$0.00	\$0.00	\$0.00	\$0.00	\$0.00	\$285,593.95	\$4,714,406.05
83-01-07 3x1 migrantes	\$500,000.00	\$0.00	\$0.00	\$0.00	\$0.00	\$0.00	\$0.00	\$0.00	\$0.00	\$0.00	\$0.00	\$0.00	\$0.00	\$0.00	\$500,000.00
83-01-09 Otros Convenios	\$4,500,000.00	\$0.00	\$0.00	\$285,593.95	\$0.00	\$0.00	\$0.00	\$0.00	\$0.00	\$0.00	\$0.00	\$0.00	\$0.00	\$285,593.95	\$4,214,406.05
Total	\$29,052,299.00	\$1,190,060.34	\$2,055,378.46	\$3,173,965.57	\$1,905,625.31	\$2,152,174.46	\$2,349,392.82	\$0.00	\$0.00	\$0.00	\$0.00	\$0.00	\$0.00	\$12,826,496.96	\$16,225,802.04



AYUNTAMIENTO
PRESIDENCIA
MUNICIPAL
2018 - 2021
SANTA ELENA,
YUCATAN.

DR. LUIS ALBERTO SANSORES MIAMI

PRESIDENTE MUNICIPAL

C. DANIEL ROLANDO KANTUN KAUIL
SECRETARIO MUNICIPAL



H. AYUNTAMIENTO
TESORERIA MUNICIPAL

C. MARIA ISABEL PUC SANSORES

SINDICO MUNICIPAL

C. VICTOR DE JESUS EK CASTILLO
TESORERO MUNICIPAL



H. AYUNTAMIENTO
SINDICO
2018 - 2021
SANTA ELENA, YUCATAN.



H. AYUNTAMIENTO
TESORERIA MUNICIPAL
2018 - 2021
SANTA ELENA, YUCATAN.

0000002



Usr: supervisor
Rep: rptAnaliticoPresupuestoEgresos

MUNICIPIO DE SANTA ELENA

Estado de Yucatán

Analítico Mensual de Egresos Pagados por Capítulo del Gasto al 30/jun./2019

(Cuentas con Movimientos)

(Cifras en pesos y centavos)

Fecha y 10/jul./2019

hora de Impresión 06:27 p. m.

Objeto del Gasto	Presupuesto Vigente	Ene	Feb	Mar	Abr	May	Jun	Jul	Ago	Sep	Oct	Nov	Dic	Total	Diferencia (Vigente - Total)
1000 SERVICIOS PERSONALES	\$8,617,598.00	\$84,415.64	\$950,149.78	\$1,188,208.55	\$388,171.17	\$788,857.28	\$779,025.94	\$0.00	\$0.00	\$0.00	\$0.00	\$0.00	\$0.00	\$4,174,828.36	\$4,442,769.64
1100 REMUNERACIONES AL PERSONAL DE C.	\$7,503,840.00	\$84,415.64	\$947,027.14	\$1,180,448.80	\$387,274.90	\$781,678.47	\$777,487.01	\$0.00	\$0.00	\$0.00	\$0.00	\$0.00	\$0.00	\$4,158,331.96	\$3,345,508.04
1110 Dietas	\$1,338,800.00	\$0.00	\$167,097.60	\$167,097.60	\$55,699.20	\$111,398.40	\$111,398.40	\$0.00	\$0.00	\$0.00	\$0.00	\$0.00	\$0.00	\$612,691.20	\$724,108.80
1111 Dietas	\$1,338,800.00	\$0.00	\$167,097.60	\$167,097.60	\$55,699.20	\$111,398.40	\$111,398.40	\$0.00	\$0.00	\$0.00	\$0.00	\$0.00	\$0.00	\$612,691.20	\$724,108.80
1130 Sueldos base al personal permanente	\$6,167,040.00	\$84,415.64	\$779,929.54	\$1,013,351.20	\$331,575.70	\$670,280.07	\$666,088.61	\$0.00	\$0.00	\$0.00	\$0.00	\$0.00	\$0.00	\$3,545,640.76	\$2,621,399.24
1131 Sueldos al personal de base	\$6,167,040.00	\$84,415.64	\$779,929.54	\$1,013,351.20	\$331,575.70	\$670,280.07	\$666,088.61	\$0.00	\$0.00	\$0.00	\$0.00	\$0.00	\$0.00	\$3,545,640.76	\$2,621,399.24
1200 REMUNERACION DE CARÁCTER EVENTU	\$65,000.00	\$0.00	\$0.00	\$0.00	\$0.00	\$0.00	\$0.00	\$0.00	\$0.00	\$0.00	\$0.00	\$0.00	\$0.00	\$0.00	\$65,000.00
1220 Sueldos base al personal eventual	\$65,000.00	\$0.00	\$0.00	\$0.00	\$0.00	\$0.00	\$0.00	\$0.00	\$0.00	\$0.00	\$0.00	\$0.00	\$0.00	\$0.00	\$65,000.00
1221 Sueldos base al personal eventual	\$65,000.00	\$0.00	\$0.00	\$0.00	\$0.00	\$0.00	\$0.00	\$0.00	\$0.00	\$0.00	\$0.00	\$0.00	\$0.00	\$0.00	\$65,000.00
1300 REMUNERACIONES ADICIONALES Y ESP	\$518,860.00	\$0.00	\$3,122.64	\$5,759.75	\$896.27	\$5,178.81	\$1,538.93	\$0.00	\$0.00	\$0.00	\$0.00	\$0.00	\$0.00	\$16,496.40	\$502,363.60
1320 Primas de vacaciones, dominical y gratifica	\$312,660.00	\$0.00	\$0.00	\$0.00	\$0.00	\$0.00	\$0.00	\$0.00	\$0.00	\$0.00	\$0.00	\$0.00	\$0.00	\$0.00	\$312,660.00
1322 Gratificación de fin de año	\$312,660.00	\$0.00	\$0.00	\$0.00	\$0.00	\$0.00	\$0.00	\$0.00	\$0.00	\$0.00	\$0.00	\$0.00	\$0.00	\$0.00	\$312,660.00
1330 Horas extraordinarias	\$160,200.00	\$0.00	\$3,122.64	\$5,759.75	\$896.27	\$5,178.81	\$1,538.93	\$0.00	\$0.00	\$0.00	\$0.00	\$0.00	\$0.00	\$16,496.40	\$143,703.60
1331 Horas extraordinarias	\$160,200.00	\$0.00	\$3,122.64	\$5,759.75	\$896.27	\$5,178.81	\$1,538.93	\$0.00	\$0.00	\$0.00	\$0.00	\$0.00	\$0.00	\$16,496.40	\$143,703.60
1340 Compensaciones	\$46,000.00	\$0.00	\$0.00	\$0.00	\$0.00	\$0.00	\$0.00	\$0.00	\$0.00	\$0.00	\$0.00	\$0.00	\$0.00	\$0.00	\$46,000.00
1342 Otras Compensaciones	\$46,000.00	\$0.00	\$0.00	\$0.00	\$0.00	\$0.00	\$0.00	\$0.00	\$0.00	\$0.00	\$0.00	\$0.00	\$0.00	\$0.00	\$46,000.00
1500 OTRAS PRESTACIONES SOCIALES Y ECC	\$529,898.00	\$0.00	\$0.00	\$0.00	\$0.00	\$0.00	\$0.00	\$0.00	\$0.00	\$0.00	\$0.00	\$0.00	\$0.00	\$0.00	\$529,898.00
1590 Otras prestaciones sociales y económicas	\$529,898.00	\$0.00	\$0.00	\$0.00	\$0.00	\$0.00	\$0.00	\$0.00	\$0.00	\$0.00	\$0.00	\$0.00	\$0.00	\$0.00	\$529,898.00
1591 Otras prestaciones sociales y económicas	\$529,898.00	\$0.00	\$0.00	\$0.00	\$0.00	\$0.00	\$0.00	\$0.00	\$0.00	\$0.00	\$0.00	\$0.00	\$0.00	\$0.00	\$529,898.00
2000 MATERIALES Y SUMINISTROS	\$2,914,000.00	\$223,654.28	\$233,389.94	\$217,157.38	\$221,229.80	\$269,288.14	\$262,925.30	\$0.00	\$0.00	\$0.00	\$0.00	\$0.00	\$0.00	\$1,427,644.84	\$1,486,355.16
2100 MATERIALES DE ADMINISTRACIÓN, EMIS	\$378,000.00	\$12,786.95	\$30,468.20	\$7,523.30	\$5,892.16	\$13,994.53	\$6,142.91	\$0.00	\$0.00	\$0.00	\$0.00	\$0.00	\$0.00	\$76,808.05	\$301,191.95
2110 Materiales, útiles y equipos menores de ofic	\$112,500.00	\$3,550.48	\$7,883.00	\$4,032.30	\$1,958.85	\$2,771.55	\$1,752.50	\$0.00	\$0.00	\$0.00	\$0.00	\$0.00	\$0.00	\$21,948.68	\$90,551.32
2111 Materiales, útiles y equipos menores de ofic	\$112,500.00	\$3,550.48	\$7,883.00	\$4,032.30	\$1,958.85	\$2,771.55	\$1,752.50	\$0.00	\$0.00	\$0.00	\$0.00	\$0.00	\$0.00	\$21,948.68	\$90,551.32
2120 Materiales y útiles de impresión y reproduc	\$33,000.00	\$0.00	\$0.00	\$0.00	\$1,000.00	\$0.00	\$2,300.01	\$0.00	\$0.00	\$0.00	\$0.00	\$0.00	\$0.00	\$3,300.01	\$29,699.99
2121 Material y útiles de impresión y reproduc	\$33,000.00	\$0.00	\$0.00	\$0.00	\$1,000.00	\$0.00	\$2,300.01	\$0.00	\$0.00	\$0.00	\$0.00	\$0.00	\$0.00	\$3,300.01	\$29,699.99
2140 Materiales, útiles y equipos menores de tec	\$8,000.00	\$0.00	\$0.00	\$0.00	\$1,870.00	\$0.00	\$0.00	\$0.00	\$0.00	\$0.00	\$0.00	\$0.00	\$0.00	\$1,870.00	\$6,130.00
2141 Materiales, útiles y equipos menores de tec	\$8,000.00	\$0.00	\$0.00	\$0.00	\$1,870.00	\$0.00	\$0.00	\$0.00	\$0.00	\$0.00	\$0.00	\$0.00	\$0.00	\$1,870.00	\$6,130.00
2150 Material impreso e información digital	\$27,000.00	\$880.00	\$0.00	\$2,300.00	\$0.00	\$0.00	\$0.00	\$0.00	\$0.00	\$0.00	\$0.00	\$0.00	\$0.00	\$3,180.00	\$23,820.00
2151 Material impreso e información digital	\$27,000.00	\$880.00	\$0.00	\$2,300.00	\$0.00	\$0.00	\$0.00	\$0.00	\$0.00	\$0.00	\$0.00	\$0.00	\$0.00	\$3,180.00	\$23,820.00
2160 Material de limpieza	\$177,500.00	\$8,356.47	\$3,758.40	\$1,191.00	\$0.00	\$11,222.98	\$2,090.40	\$0.00	\$0.00	\$0.00	\$0.00	\$0.00	\$0.00	\$26,619.25	\$150,880.75
2161 Material de limpieza	\$177,500.00	\$8,356.47	\$3,758.40	\$1,191.00	\$0.00	\$11,222.98	\$2,090.40	\$0.00	\$0.00	\$0.00	\$0.00	\$0.00	\$0.00	\$26,619.25	\$150,880.75
2170 Materiales y útiles de enseñanza	\$20,000.00	\$0.00	\$18,826.80	\$0.00	\$1,063.31	\$0.00	\$0.00	\$0.00	\$0.00	\$0.00	\$0.00	\$0.00	\$0.00	\$19,890.11	\$109.89
2171 Materiales y útiles de enseñanza	\$20,000.00	\$0.00	\$18,826.80	\$0.00	\$1,063.31	\$0.00	\$0.00	\$0.00	\$0.00	\$0.00	\$0.00	\$0.00	\$0.00	\$19,890.11	\$109.89
2200 ALIMENTOS Y UTENSILIOS	\$80,500.00	\$2,350.95	\$6,422.10	\$494.00	\$15,786.80	\$13,072.65	\$4,982.86	\$0.00	\$0.00	\$0.00	\$0.00	\$0.00	\$0.00	\$43,109.36	\$37,390.64
2210 Productos alimenticios para personas	\$60,500.00	\$1,806.54	\$3,924.00	\$494.00	\$15,786.80	\$13,072.65	\$4,982.86	\$0.00	\$0.00	\$0.00	\$0.00	\$0.00	\$0.00	\$40,066.85	\$20,433.15
2211 Productos alimenticios para personas	\$60,500.00	\$1,806.54	\$3,924.00	\$494.00	\$15,786.80	\$13,072.65	\$4,982.86	\$0.00	\$0.00	\$0.00	\$0.00	\$0.00	\$0.00	\$40,066.85	\$20,433.15
2230 Utensilios para el servicio de alimentación	\$20,000.00	\$544.41	\$2,498.10	\$0.00	\$0.00	\$0.00	\$0.00	\$0.00	\$0.00	\$0.00	\$0.00	\$0.00	\$0.00	\$3,042.51	\$16,957.49
2231 Utensilios para el servicio de alimentación	\$20,000.00	\$544.41	\$2,498.10	\$0.00	\$0.00	\$0.00	\$0.00	\$0.00	\$0.00	\$0.00	\$0.00	\$0.00	\$0.00	\$3,042.51	\$16,957.49
2400 MATERIALES Y ARTÍCULOS DE CONSTR	\$427,000.00	\$55,420.63	\$14,067.64	\$40,434.20	\$29,607.99	\$53,097.41	\$55,087.20	\$0.00	\$0.00	\$0.00	\$0.00	\$0.00	\$0.00	\$247,715.07	\$179,284.93
2420 Cemento y productos de concreto	\$56,000.00	\$0.00	\$0.00	\$0.00	\$0.00	\$0.00	\$0.00	\$0.00	\$0.00	\$0.00	\$0.00	\$0.00	\$0.00	\$0.00	\$56,000.00

000003



Usr: supervisor
Rep: rptAnaliticoPresupuestoEgresos

MUNICIPIO DE SANTA ELENA
Estado de Yucatán

Análítico Mensual de Egresos Pagados por Capítulo del Gasto al 30/jun./2019
(Cuentas con Movimientos)
(Cifras en pesos y centavos)

Fecha y hora de Impresión | 10/jul./2019
06:27 p. m.

Objeto del Gasto		Presupuesto Vigente	Ene	Feb	Mar	Abr	May	Jun	Jul	Ago	Sep	Oct	Nov	Dic	Total	Diferencia (Vigente - Total)
2421	Cemento y productos de concreto	\$56,000.00	\$0.00	\$0.00	\$0.00	\$0.00	\$0.00	\$0.00	\$0.00	\$0.00	\$0.00	\$0.00	\$0.00	\$0.00	\$0.00	\$56,000.00
2460	Material eléctrico y electrónico	\$225,000.00	\$21,866.63	\$13,473.63	\$39,608.20	\$14,032.51	\$21,038.40	\$45,773.60	\$0.00	\$0.00	\$0.00	\$0.00	\$0.00	\$0.00	\$155,792.97	\$69,207.03
2461	Material eléctrico y electrónico	\$225,000.00	\$21,866.63	\$13,473.63	\$39,608.20	\$14,032.51	\$21,038.40	\$45,773.60	\$0.00	\$0.00	\$0.00	\$0.00	\$0.00	\$0.00	\$155,792.97	\$69,207.03
2480	Materiales complementarios	\$13,000.00	\$0.00	\$0.00	\$0.00	\$0.00	\$0.00	\$0.00	\$0.00	\$0.00	\$0.00	\$0.00	\$0.00	\$0.00	\$0.00	\$13,000.00
2481	Materiales complementarios	\$13,000.00	\$0.00	\$0.00	\$0.00	\$0.00	\$0.00	\$0.00	\$0.00	\$0.00	\$0.00	\$0.00	\$0.00	\$0.00	\$0.00	\$13,000.00
2490	Otros materiales y artículos de construcción	\$133,000.00	\$33,554.00	\$594.01	\$826.00	\$15,575.48	\$32,059.01	\$9,313.60	\$0.00	\$0.00	\$0.00	\$0.00	\$0.00	\$0.00	\$91,922.10	\$41,077.90
2491	Otros materiales y artículos de construcción	\$133,000.00	\$33,554.00	\$594.01	\$826.00	\$15,575.48	\$32,059.01	\$9,313.60	\$0.00	\$0.00	\$0.00	\$0.00	\$0.00	\$0.00	\$91,922.10	\$41,077.90
2500	PRODUCTOS QUÍMICOS, FARMACÉUTICOS	\$90,000.00	\$2,406.36	\$4,120.75	\$0.00	\$6,419.63	\$9,211.12	\$4,176.00	\$0.00	\$0.00	\$0.00	\$0.00	\$0.00	\$0.00	\$26,333.86	\$63,666.14
2510	Productos químicos básicos	\$30,000.00	\$1,851.36	\$2,505.60	\$0.00	\$4,889.63	\$5,721.12	\$4,176.00	\$0.00	\$0.00	\$0.00	\$0.00	\$0.00	\$0.00	\$19,143.71	\$10,856.29
2511	Productos químicos básicos	\$30,000.00	\$1,851.36	\$2,505.60	\$0.00	\$4,889.63	\$5,721.12	\$4,176.00	\$0.00	\$0.00	\$0.00	\$0.00	\$0.00	\$0.00	\$19,143.71	\$10,856.29
2520	Fertilizantes, pesticidas y otros agroquímicos	\$30,000.00	\$555.00	\$0.00	\$0.00	\$1,530.00	\$3,490.00	\$0.00	\$0.00	\$0.00	\$0.00	\$0.00	\$0.00	\$0.00	\$5,575.00	\$24,425.00
2521	Fertilizantes, pesticidas y otros agroquímicos	\$30,000.00	\$555.00	\$0.00	\$0.00	\$1,530.00	\$3,490.00	\$0.00	\$0.00	\$0.00	\$0.00	\$0.00	\$0.00	\$0.00	\$5,575.00	\$24,425.00
2540	Materiales, accesorios y suministros médicos	\$10,000.00	\$0.00	\$1,615.15	\$0.00	\$0.00	\$0.00	\$0.00	\$0.00	\$0.00	\$0.00	\$0.00	\$0.00	\$0.00	\$1,615.15	\$8,384.85
2541	Materiales, accesorios y suministros médicos	\$10,000.00	\$0.00	\$1,615.15	\$0.00	\$0.00	\$0.00	\$0.00	\$0.00	\$0.00	\$0.00	\$0.00	\$0.00	\$0.00	\$1,615.15	\$8,384.85
2590	Otros productos químicos	\$20,000.00	\$0.00	\$0.00	\$0.00	\$0.00	\$0.00	\$0.00	\$0.00	\$0.00	\$0.00	\$0.00	\$0.00	\$0.00	\$0.00	\$20,000.00
2591	Otros productos químicos	\$20,000.00	\$0.00	\$0.00	\$0.00	\$0.00	\$0.00	\$0.00	\$0.00	\$0.00	\$0.00	\$0.00	\$0.00	\$0.00	\$0.00	\$20,000.00
2600	COMBUSTIBLES, LUBRICANTES Y ADITIVOS	\$1,660,000.00	\$137,920.44	\$171,513.24	\$153,150.28	\$149,699.81	\$169,777.43	\$168,801.73	\$0.00	\$0.00	\$0.00	\$0.00	\$0.00	\$0.00	\$950,862.93	\$709,137.07
2610	Combustibles, lubricantes y aditivos	\$1,660,000.00	\$137,920.44	\$171,513.24	\$153,150.28	\$149,699.81	\$169,777.43	\$168,801.73	\$0.00	\$0.00	\$0.00	\$0.00	\$0.00	\$0.00	\$950,862.93	\$709,137.07
2611	Combustible	\$1,660,000.00	\$137,920.44	\$171,513.24	\$153,150.28	\$149,699.81	\$169,777.43	\$168,801.73	\$0.00	\$0.00	\$0.00	\$0.00	\$0.00	\$0.00	\$950,862.93	\$709,137.07
2700	VESTUARIO, BLANCOS, PRENDAS DE PR	\$132,000.00	\$680.92	\$6,798.01	\$15,555.60	\$974.40	\$1,914.00	\$13,722.80	\$0.00	\$0.00	\$0.00	\$0.00	\$0.00	\$0.00	\$39,645.73	\$92,354.27
2710	Vestuario y uniformes	\$62,000.00	\$0.00	\$0.00	\$0.00	\$0.00	\$0.00	\$13,722.80	\$0.00	\$0.00	\$0.00	\$0.00	\$0.00	\$0.00	\$13,722.80	\$48,277.20
2711	Vestuario y uniformes	\$62,000.00	\$0.00	\$0.00	\$0.00	\$0.00	\$0.00	\$13,722.80	\$0.00	\$0.00	\$0.00	\$0.00	\$0.00	\$0.00	\$13,722.80	\$48,277.20
2720	Prendas de seguridad y protección persona	\$30,000.00	\$0.00	\$0.00	\$0.00	\$0.00	\$0.00	\$0.00	\$0.00	\$0.00	\$0.00	\$0.00	\$0.00	\$0.00	\$0.00	\$30,000.00
2721	Prendas de seguridad y protección persona	\$30,000.00	\$0.00	\$0.00	\$0.00	\$0.00	\$0.00	\$0.00	\$0.00	\$0.00	\$0.00	\$0.00	\$0.00	\$0.00	\$0.00	\$30,000.00
2730	Artículos deportivos	\$40,000.00	\$680.92	\$6,798.01	\$15,555.60	\$974.40	\$1,914.00	\$0.00	\$0.00	\$0.00	\$0.00	\$0.00	\$0.00	\$0.00	\$25,922.93	\$14,077.07
2731	Artículos deportivos	\$40,000.00	\$680.92	\$6,798.01	\$15,555.60	\$974.40	\$1,914.00	\$0.00	\$0.00	\$0.00	\$0.00	\$0.00	\$0.00	\$0.00	\$25,922.93	\$14,077.07
2800	MATERIALES Y SUMINISTROS PARA SEG	\$30,000.00	\$0.00	\$0.00	\$0.00	\$0.00	\$0.00	\$0.00	\$0.00	\$0.00	\$0.00	\$0.00	\$0.00	\$0.00	\$0.00	\$30,000.00
2820	Materiales de seguridad pública	\$15,000.00	\$0.00	\$0.00	\$0.00	\$0.00	\$0.00	\$0.00	\$0.00	\$0.00	\$0.00	\$0.00	\$0.00	\$0.00	\$0.00	\$15,000.00
2821	Materiales de seguridad pública	\$15,000.00	\$0.00	\$0.00	\$0.00	\$0.00	\$0.00	\$0.00	\$0.00	\$0.00	\$0.00	\$0.00	\$0.00	\$0.00	\$0.00	\$15,000.00
2830	Prendas de protección para seguridad pública	\$15,000.00	\$0.00	\$0.00	\$0.00	\$0.00	\$0.00	\$0.00	\$0.00	\$0.00	\$0.00	\$0.00	\$0.00	\$0.00	\$0.00	\$15,000.00
2831	Prendas de protección para seguridad pública	\$15,000.00	\$0.00	\$0.00	\$0.00	\$0.00	\$0.00	\$0.00	\$0.00	\$0.00	\$0.00	\$0.00	\$0.00	\$0.00	\$0.00	\$15,000.00
2900	HERRAMIENTAS, REFACCIONES Y ACCESORIOS	\$116,500.00	\$12,088.03	\$0.00	\$0.00	\$12,849.01	\$8,221.00	\$10,011.80	\$0.00	\$0.00	\$0.00	\$0.00	\$0.00	\$0.00	\$43,169.84	\$73,330.16
2910	Herramientas menores	\$115,500.00	\$12,088.03	\$0.00	\$0.00	\$12,849.01	\$8,221.00	\$9,745.00	\$0.00	\$0.00	\$0.00	\$0.00	\$0.00	\$0.00	\$42,903.04	\$72,596.96
2911	Herramientas menores	\$115,500.00	\$12,088.03	\$0.00	\$0.00	\$12,849.01	\$8,221.00	\$9,745.00	\$0.00	\$0.00	\$0.00	\$0.00	\$0.00	\$0.00	\$42,903.04	\$72,596.96
2940	Refacciones y accesorios menores de equip	\$1,000.00	\$0.00	\$0.00	\$0.00	\$0.00	\$0.00	\$266.80	\$0.00	\$0.00	\$0.00	\$0.00	\$0.00	\$0.00	\$266.80	\$733.20
2941	Refacciones y accesorios menores de equip	\$1,000.00	\$0.00	\$0.00	\$0.00	\$0.00	\$0.00	\$266.80	\$0.00	\$0.00	\$0.00	\$0.00	\$0.00	\$0.00	\$266.80	\$733.20
3000	SERVICIOS GENERALES	\$3,973,600.00	\$291,424.55	\$354,238.43	\$317,893.43	\$237,961.55	\$497,672.87	\$352,285.35	\$0.00	\$0.00	\$0.00	\$0.00	\$0.00	\$0.00	\$2,051,476.18	\$1,922,123.82
3100	SERVICIOS BÁSICOS	\$1,553,500.00	\$193,100.95	\$161,151.00	\$196,332.70	\$153,023.00	\$200,156.00	\$168,337.00	\$0.00	\$0.00	\$0.00	\$0.00	\$0.00	\$0.00	\$1,072,100.65	\$481,399.35
3110	Energía eléctrica	\$1,500,000.00	\$192,404.95	\$160,155.00	\$195,636.70	\$152,327.00	\$199,460.00	\$167,641.00	\$0.00	\$0.00	\$0.00	\$0.00	\$0.00	\$0.00	\$1,067,624.65	\$432,375.35
3111	Energía eléctrica	\$1,500,000.00	\$192,404.95	\$160,155.00	\$195,636.70	\$152,327.00	\$199,460.00	\$167,641.00	\$0.00	\$0.00	\$0.00	\$0.00	\$0.00	\$0.00	\$1,067,624.65	\$432,375.35

000004



Usr: supervisor
Rep: rptAnaliticoPresupuestoEgresos

MUNICIPIO DE SANTA ELENA
Estado de Yucatán
Análítico Mensual de Egresos Pagados por Capítulo del Gasto al 30/jun./2019
(Cuentas con Movimientos)
(Cifras en pesos y centavos)

Fecha y | 10/jul./2019
hora de Impresión | 06:27 p. m.

Objeto del Gasto	Presupuesto Vigente	Ene	Feb	Mar	Abr	May	Jun	Jul	Ago	Sep	Oct	Nov	Dic	Total	Diferencia (Vigente - Total)
3120 Gas	\$3,500.00	\$0.00	\$0.00	\$0.00	\$0.00	\$0.00	\$0.00	\$0.00	\$0.00	\$0.00	\$0.00	\$0.00	\$0.00	\$0.00	\$3,500.00
3121 Gas	\$3,500.00	\$0.00	\$0.00	\$0.00	\$0.00	\$0.00	\$0.00	\$0.00	\$0.00	\$0.00	\$0.00	\$0.00	\$0.00	\$0.00	\$3,500.00
3150 Telefonía celular	\$30,000.00	\$0.00	\$300.00	\$0.00	\$0.00	\$0.00	\$0.00	\$0.00	\$0.00	\$0.00	\$0.00	\$0.00	\$0.00	\$300.00	\$29,700.00
3151 Telefonía celular	\$30,000.00	\$0.00	\$300.00	\$0.00	\$0.00	\$0.00	\$0.00	\$0.00	\$0.00	\$0.00	\$0.00	\$0.00	\$0.00	\$300.00	\$29,700.00
3170 Servicios de acceso de Internet, redes y prc	\$20,000.00	\$696.00	\$696.00	\$696.00	\$696.00	\$696.00	\$696.00	\$0.00	\$0.00	\$0.00	\$0.00	\$0.00	\$0.00	\$4,176.00	\$15,824.00
3171 Servicios de acceso de Internet, redes y prc	\$20,000.00	\$696.00	\$696.00	\$696.00	\$696.00	\$696.00	\$696.00	\$0.00	\$0.00	\$0.00	\$0.00	\$0.00	\$0.00	\$4,176.00	\$15,824.00
3200 SERVICIOS DE ARRENDAMIENTO	\$50,000.00	\$0.00	\$0.00	\$0.00	\$0.00	\$0.00	\$0.00	\$0.00	\$0.00	\$0.00	\$0.00	\$0.00	\$0.00	\$0.00	\$50,000.00
3260 Arrendamiento de maquinaria, otros equipo	\$50,000.00	\$0.00	\$0.00	\$0.00	\$0.00	\$0.00	\$0.00	\$0.00	\$0.00	\$0.00	\$0.00	\$0.00	\$0.00	\$0.00	\$50,000.00
3261 Arrendamiento de maquinaria, otros equipo	\$50,000.00	\$0.00	\$0.00	\$0.00	\$0.00	\$0.00	\$0.00	\$0.00	\$0.00	\$0.00	\$0.00	\$0.00	\$0.00	\$0.00	\$50,000.00
3300 SERVICIOS PROFESIONALES, CIENTÍFIC	\$299,000.00	\$0.00	\$125,800.00	\$17,400.00	\$58,200.00	\$70,958.50	\$39,000.00	\$0.00	\$0.00	\$0.00	\$0.00	\$0.00	\$0.00	\$311,358.50	-\$12,358.50
3310 Servicios legales, de contabilidad, auditoría	\$104,000.00	\$0.00	\$5,800.00	\$17,400.00	\$23,200.00	\$38,958.50	\$29,000.00	\$0.00	\$0.00	\$0.00	\$0.00	\$0.00	\$0.00	\$114,358.50	-\$10,358.50
3311 Servicios legales, de contabilidad, auditoría	\$104,000.00	\$0.00	\$5,800.00	\$17,400.00	\$23,200.00	\$38,958.50	\$29,000.00	\$0.00	\$0.00	\$0.00	\$0.00	\$0.00	\$0.00	\$114,358.50	-\$10,358.50
3320 Servicios de diseño, arquitectura, Ingeniería	\$60,000.00	\$0.00	\$120,000.00	\$0.00	\$10,000.00	\$32,000.00	\$10,000.00	\$0.00	\$0.00	\$0.00	\$0.00	\$0.00	\$0.00	\$172,000.00	-\$112,000.00
3321 Servicios de diseño, arquitectura, Ingeniería	\$60,000.00	\$0.00	\$120,000.00	\$0.00	\$10,000.00	\$32,000.00	\$10,000.00	\$0.00	\$0.00	\$0.00	\$0.00	\$0.00	\$0.00	\$172,000.00	-\$112,000.00
3330 Servicios de consultoría administrativa, pro	\$100,000.00	\$0.00	\$0.00	\$0.00	\$0.00	\$0.00	\$0.00	\$0.00	\$0.00	\$0.00	\$0.00	\$0.00	\$0.00	\$0.00	\$100,000.00
3331 Servicios de desarrollo de aplicaciones info	\$50,000.00	\$0.00	\$0.00	\$0.00	\$0.00	\$0.00	\$0.00	\$0.00	\$0.00	\$0.00	\$0.00	\$0.00	\$0.00	\$0.00	\$50,000.00
3333 Servicios de digitalización	\$50,000.00	\$0.00	\$0.00	\$0.00	\$0.00	\$0.00	\$0.00	\$0.00	\$0.00	\$0.00	\$0.00	\$0.00	\$0.00	\$0.00	\$50,000.00
3340 Servicios de capacitación	\$10,000.00	\$0.00	\$0.00	\$0.00	\$0.00	\$0.00	\$0.00	\$0.00	\$0.00	\$0.00	\$0.00	\$0.00	\$0.00	\$0.00	\$10,000.00
3341 Servicios de capacitación	\$10,000.00	\$0.00	\$0.00	\$0.00	\$0.00	\$0.00	\$0.00	\$0.00	\$0.00	\$0.00	\$0.00	\$0.00	\$0.00	\$0.00	\$10,000.00
3390 Servicios profesionales, científicos y técnlc	\$25,000.00	\$0.00	\$0.00	\$0.00	\$25,000.00	\$0.00	\$0.00	\$0.00	\$0.00	\$0.00	\$0.00	\$0.00	\$0.00	\$25,000.00	\$0.00
3391 Servicios profesionales, científicos y técnlc	\$25,000.00	\$0.00	\$0.00	\$0.00	\$25,000.00	\$0.00	\$0.00	\$0.00	\$0.00	\$0.00	\$0.00	\$0.00	\$0.00	\$25,000.00	\$0.00
3400 SERVICIOS FINANCIEROS, BANCARIOS Y	\$62,500.00	\$18,167.58	\$1,401.94	\$3,789.64	\$2,448.76	\$3,959.08	\$1,942.79	\$0.00	\$0.00	\$0.00	\$0.00	\$0.00	\$0.00	\$31,709.79	\$30,790.21
3410 Servicios financieros y bancarios	\$20,500.00	\$1,067.29	\$1,401.94	\$3,789.64	\$2,448.76	\$3,959.08	\$1,942.79	\$0.00	\$0.00	\$0.00	\$0.00	\$0.00	\$0.00	\$14,609.50	\$5,890.50
3412 Comisiones	\$20,500.00	\$1,067.29	\$1,401.94	\$3,789.64	\$2,448.76	\$3,959.08	\$1,942.79	\$0.00	\$0.00	\$0.00	\$0.00	\$0.00	\$0.00	\$14,609.50	\$5,890.50
3450 Seguro de bienes patrimoniales	\$12,000.00	\$17,100.29	\$0.00	\$0.00	\$0.00	\$0.00	\$0.00	\$0.00	\$0.00	\$0.00	\$0.00	\$0.00	\$0.00	\$17,100.29	-\$5,100.29
3451 Seguro de bienes patrimoniales	\$12,000.00	\$17,100.29	\$0.00	\$0.00	\$0.00	\$0.00	\$0.00	\$0.00	\$0.00	\$0.00	\$0.00	\$0.00	\$0.00	\$17,100.29	-\$5,100.29
3470 Fletes y maniobras	\$30,000.00	\$0.00	\$0.00	\$0.00	\$0.00	\$0.00	\$0.00	\$0.00	\$0.00	\$0.00	\$0.00	\$0.00	\$0.00	\$0.00	\$30,000.00
3471 Fletes y maniobras	\$30,000.00	\$0.00	\$0.00	\$0.00	\$0.00	\$0.00	\$0.00	\$0.00	\$0.00	\$0.00	\$0.00	\$0.00	\$0.00	\$0.00	\$30,000.00
3500 SERVICIOS DE INSTALACIÓN, REPARACI	\$842,000.00	\$71,158.04	\$46,492.00	\$85,473.08	\$21,455.54	\$126,915.00	\$110,250.57	\$0.00	\$0.00	\$0.00	\$0.00	\$0.00	\$0.00	\$461,744.23	\$380,255.77
3510 Conservación y mantenimiento menor de in	\$110,000.00	\$0.00	\$14,128.00	\$30,218.02	\$0.00	\$0.00	\$0.00	\$0.00	\$0.00	\$0.00	\$0.00	\$0.00	\$0.00	\$44,346.02	\$65,653.98
3511 Conservación y mantenimiento menor de in	\$110,000.00	\$0.00	\$14,128.00	\$30,218.02	\$0.00	\$0.00	\$0.00	\$0.00	\$0.00	\$0.00	\$0.00	\$0.00	\$0.00	\$44,346.02	\$65,653.98
3520 Instalación, reparación y mantenimiento de	\$16,000.00	\$0.00	\$0.00	\$0.00	\$0.00	\$0.00	\$380.00	\$0.00	\$0.00	\$0.00	\$0.00	\$0.00	\$0.00	\$380.00	\$15,620.00
3521 Instalación, reparación y mantenimiento de	\$16,000.00	\$0.00	\$0.00	\$0.00	\$0.00	\$0.00	\$380.00	\$0.00	\$0.00	\$0.00	\$0.00	\$0.00	\$0.00	\$380.00	\$15,620.00
3530 Instalación, reparación y mantenimiento de	\$25,000.00	\$1,550.04	\$0.00	\$5,265.00	\$0.00	\$0.00	\$0.00	\$0.00	\$0.00	\$0.00	\$0.00	\$0.00	\$0.00	\$6,815.04	\$18,184.96
3531 Instalación, reparación y mantenimiento de	\$25,000.00	\$1,550.04	\$0.00	\$5,265.00	\$0.00	\$0.00	\$0.00	\$0.00	\$0.00	\$0.00	\$0.00	\$0.00	\$0.00	\$6,815.04	\$18,184.96
3550 Reparación y mantenimiento de equipo de t	\$586,000.00	\$69,608.00	\$32,364.00	\$49,990.06	\$21,455.54	\$66,915.00	\$59,870.57	\$0.00	\$0.00	\$0.00	\$0.00	\$0.00	\$0.00	\$300,203.17	\$285,796.83
3551 Reparación y mantenimiento de equipo de t	\$586,000.00	\$69,608.00	\$32,364.00	\$49,990.06	\$21,455.54	\$66,915.00	\$59,870.57	\$0.00	\$0.00	\$0.00	\$0.00	\$0.00	\$0.00	\$300,203.17	\$285,796.83
3570 Instalación, reparación y mantenimiento de	\$85,000.00	\$0.00	\$0.00	\$0.00	\$0.00	\$60,000.00	\$50,000.00	\$0.00	\$0.00	\$0.00	\$0.00	\$0.00	\$0.00	\$110,000.00	-\$25,000.00
3571 Instalación, reparación y mantenimiento de	\$85,000.00	\$0.00	\$0.00	\$0.00	\$0.00	\$60,000.00	\$50,000.00	\$0.00	\$0.00	\$0.00	\$0.00	\$0.00	\$0.00	\$110,000.00	-\$25,000.00
3580 Servicios de limpieza y manejo de desecho:	\$20,000.00	\$0.00	\$0.00	\$0.00	\$0.00	\$0.00	\$0.00	\$0.00	\$0.00	\$0.00	\$0.00	\$0.00	\$0.00	\$0.00	\$20,000.00



Usr: supervisor
Rep: rptAnalíticoPresupuestoEgresos

MUNICIPIO DE SANTA ELENA

Estado de Yucatán

Analítico Mensual de Egresos Pagados por Capítulo del Gasto al 30/jun./2019

(Cuentas con Movimientos)

(Cifras en pesos y centavos)

Fecha y 10/jul./2019
hora de Impresión 06:27 p. m.

Objeto del Gasto	Presupuesto Vigente	Ene	Feb	Mar	Abr	May	Jun	Jul	Ago	Sep	Oct	Nov	Dic	Total	Diferencia (Vigente - Total)
3581 Servicios de limpieza y manejo de desecho:	\$20,000.00	\$0.00	\$0.00	\$0.00	\$0.00	\$0.00	\$0.00	\$0.00	\$0.00	\$0.00	\$0.00	\$0.00	\$0.00	\$0.00	\$20,000.00
3600 SERVICIOS DE COMUNICACIÓN SOCIAL *	\$112,600.00	\$0.00	\$11,600.00	\$5,800.00	\$0.00	\$12,760.00	\$29,000.00	\$0.00	\$0.00	\$0.00	\$0.00	\$0.00	\$0.00	\$59,160.00	\$53,440.00
3610 Difusión por radio, televisión y otros medios	\$104,600.00	\$0.00	\$11,600.00	\$5,800.00	\$0.00	\$12,760.00	\$29,000.00	\$0.00	\$0.00	\$0.00	\$0.00	\$0.00	\$0.00	\$59,160.00	\$45,440.00
3611 Gastos de difusión e información	\$10,000.00	\$0.00	\$0.00	\$0.00	\$0.00	\$0.00	\$0.00	\$0.00	\$0.00	\$0.00	\$0.00	\$0.00	\$0.00	\$0.00	\$10,000.00
3612 Impresiones y publicaciones oficiales	\$3,000.00	\$0.00	\$0.00	\$0.00	\$0.00	\$0.00	\$0.00	\$0.00	\$0.00	\$0.00	\$0.00	\$0.00	\$0.00	\$0.00	\$3,000.00
3613 Servicio de radio y telecomunicación	\$11,600.00	\$0.00	\$11,600.00	\$0.00	\$0.00	\$12,760.00	\$29,000.00	\$0.00	\$0.00	\$0.00	\$0.00	\$0.00	\$0.00	\$53,360.00	-\$41,760.00
3614 Periódicos y revistas	\$80,000.00	\$0.00	\$0.00	\$5,800.00	\$0.00	\$0.00	\$0.00	\$0.00	\$0.00	\$0.00	\$0.00	\$0.00	\$0.00	\$5,800.00	\$74,200.00
3650 Servicios de la industria filmica, del sonido y	\$8,000.00	\$0.00	\$0.00	\$0.00	\$0.00	\$0.00	\$0.00	\$0.00	\$0.00	\$0.00	\$0.00	\$0.00	\$0.00	\$0.00	\$8,000.00
3651 Servicios de la industria filmica, del sonido y	\$8,000.00	\$0.00	\$0.00	\$0.00	\$0.00	\$0.00	\$0.00	\$0.00	\$0.00	\$0.00	\$0.00	\$0.00	\$0.00	\$0.00	\$8,000.00
3700 SERVICIOS DE TRASLADO Y VIÁTICOS	\$70,000.00	\$2,582.48	\$2,510.99	\$2,115.56	\$2,834.25	\$3,145.57	\$3,131.99	\$0.00	\$0.00	\$0.00	\$0.00	\$0.00	\$0.00	\$16,320.84	\$53,679.16
3710 Pasajes aéreos	\$15,000.00	\$0.00	\$0.00	\$0.00	\$0.00	\$0.00	\$0.00	\$0.00	\$0.00	\$0.00	\$0.00	\$0.00	\$0.00	\$0.00	\$15,000.00
3711 Pasajes aéreos	\$15,000.00	\$0.00	\$0.00	\$0.00	\$0.00	\$0.00	\$0.00	\$0.00	\$0.00	\$0.00	\$0.00	\$0.00	\$0.00	\$0.00	\$15,000.00
3750 Viáticos en el país	\$55,000.00	\$2,582.48	\$2,510.99	\$2,115.56	\$2,834.25	\$3,145.57	\$3,131.99	\$0.00	\$0.00	\$0.00	\$0.00	\$0.00	\$0.00	\$16,320.84	\$38,679.16
3751 Viáticos en el país	\$55,000.00	\$2,582.48	\$2,510.99	\$2,115.56	\$2,834.25	\$3,145.57	\$3,131.99	\$0.00	\$0.00	\$0.00	\$0.00	\$0.00	\$0.00	\$16,320.84	\$38,679.16
3800 SERVICIOS OFICIALES	\$640,000.00	\$6,415.50	\$5,282.50	\$6,982.45	\$0.00	\$79,778.72	\$0.00	\$0.00	\$0.00	\$0.00	\$0.00	\$0.00	\$0.00	\$98,459.17	\$541,540.83
3820 Gastos de orden social y cultural	\$640,000.00	\$6,415.50	\$5,282.50	\$6,982.45	\$0.00	\$79,778.72	\$0.00	\$0.00	\$0.00	\$0.00	\$0.00	\$0.00	\$0.00	\$98,459.17	\$541,540.83
3821 Gastos de orden social y cultural	\$640,000.00	\$6,415.50	\$5,282.50	\$6,982.45	\$0.00	\$79,778.72	\$0.00	\$0.00	\$0.00	\$0.00	\$0.00	\$0.00	\$0.00	\$98,459.17	\$541,540.83
3900 OTROS SERVICIOS GENERALES	\$344,000.00	\$0.00	\$0.00	\$0.00	\$0.00	\$0.00	\$623.00	\$0.00	\$0.00	\$0.00	\$0.00	\$0.00	\$0.00	\$623.00	\$343,377.00
3920 Impuestos y derechos	\$79,000.00	\$0.00	\$0.00	\$0.00	\$0.00	\$0.00	\$0.00	\$0.00	\$0.00	\$0.00	\$0.00	\$0.00	\$0.00	\$0.00	\$79,000.00
3921 Impuestos y derechos	\$79,000.00	\$0.00	\$0.00	\$0.00	\$0.00	\$0.00	\$0.00	\$0.00	\$0.00	\$0.00	\$0.00	\$0.00	\$0.00	\$0.00	\$79,000.00
3950 Penas, multas, accesorios y actualizaciones	\$15,000.00	\$0.00	\$0.00	\$0.00	\$0.00	\$0.00	\$623.00	\$0.00	\$0.00	\$0.00	\$0.00	\$0.00	\$0.00	\$623.00	\$14,377.00
3951 Multas	\$6,000.00	\$0.00	\$0.00	\$0.00	\$0.00	\$0.00	\$0.00	\$0.00	\$0.00	\$0.00	\$0.00	\$0.00	\$0.00	\$0.00	\$6,000.00
3952 Recargos y actualizaciones	\$9,000.00	\$0.00	\$0.00	\$0.00	\$0.00	\$0.00	\$623.00	\$0.00	\$0.00	\$0.00	\$0.00	\$0.00	\$0.00	\$623.00	\$8,377.00
3980 Impuesto sobre nóminas y otros que se der	\$250,000.00	\$0.00	\$0.00	\$0.00	\$0.00	\$0.00	\$0.00	\$0.00	\$0.00	\$0.00	\$0.00	\$0.00	\$0.00	\$0.00	\$250,000.00
3981 Impuesto sobre nóminas	\$250,000.00	\$0.00	\$0.00	\$0.00	\$0.00	\$0.00	\$0.00	\$0.00	\$0.00	\$0.00	\$0.00	\$0.00	\$0.00	\$0.00	\$250,000.00
4000 TRANSFERENCIAS, ASIGNACIONES	\$1,855,000.00	\$188,914.00	\$63,783.62	\$239,658.00	\$191,371.31	\$187,983.53	\$172,158.96	\$0.00	\$0.00	\$0.00	\$0.00	\$0.00	\$0.00	\$1,043,869.42	\$811,130.58
4300 SUBSIDIOS Y SUBVENCIONES	\$100,000.00	\$0.00	\$0.00	\$0.00	\$26,000.00	\$0.00	\$0.00	\$0.00	\$0.00	\$0.00	\$0.00	\$0.00	\$0.00	\$26,000.00	\$74,000.00
4310 Subsidios a la producción	\$100,000.00	\$0.00	\$0.00	\$0.00	\$26,000.00	\$0.00	\$0.00	\$0.00	\$0.00	\$0.00	\$0.00	\$0.00	\$0.00	\$26,000.00	\$74,000.00
4311 Subsidios a la producción	\$100,000.00	\$0.00	\$0.00	\$0.00	\$26,000.00	\$0.00	\$0.00	\$0.00	\$0.00	\$0.00	\$0.00	\$0.00	\$0.00	\$26,000.00	\$74,000.00
4400 AYUDAS SOCIALES	\$1,725,000.00	\$158,914.00	\$63,783.62	\$239,658.00	\$165,371.31	\$187,983.53	\$172,158.96	\$0.00	\$0.00	\$0.00	\$0.00	\$0.00	\$0.00	\$987,869.42	\$737,130.58
4410 Ayudas sociales a personas	\$1,665,000.00	\$158,914.00	\$63,783.62	\$239,658.00	\$165,371.31	\$187,983.53	\$155,403.76	\$0.00	\$0.00	\$0.00	\$0.00	\$0.00	\$0.00	\$971,114.22	\$693,885.78
4411 Ayudas sociales	\$1,395,000.00	\$144,022.00	\$63,783.62	\$212,278.00	\$139,909.31	\$164,873.53	\$139,403.76	\$0.00	\$0.00	\$0.00	\$0.00	\$0.00	\$0.00	\$864,270.22	\$530,729.78
4412 Ayudas culturales	\$70,000.00	\$1,392.00	\$0.00	\$1,896.00	\$5,750.00	\$7,110.00	\$0.00	\$0.00	\$0.00	\$0.00	\$0.00	\$0.00	\$0.00	\$15,948.00	\$54,052.00
4413 Ayudas deportivas	\$200,000.00	\$13,500.00	\$0.00	\$25,684.00	\$19,712.00	\$16,000.00	\$16,000.00	\$0.00	\$0.00	\$0.00	\$0.00	\$0.00	\$0.00	\$90,896.00	\$109,104.00
4430 Ayudas sociales a instituciones de enseñan	\$45,000.00	\$0.00	\$0.00	\$0.00	\$0.00	\$0.00	\$16,755.20	\$0.00	\$0.00	\$0.00	\$0.00	\$0.00	\$0.00	\$16,755.20	\$28,244.80
4431 Ayudas sociales a instituciones de enseñan	\$45,000.00	\$0.00	\$0.00	\$0.00	\$0.00	\$0.00	\$16,755.20	\$0.00	\$0.00	\$0.00	\$0.00	\$0.00	\$0.00	\$16,755.20	\$28,244.80
4450 Ayudas sociales a instituciones sin fines de	\$15,000.00	\$0.00	\$0.00	\$0.00	\$0.00	\$0.00	\$0.00	\$0.00	\$0.00	\$0.00	\$0.00	\$0.00	\$0.00	\$0.00	\$15,000.00
4451 Ayudas sociales a instituciones sin fines de	\$15,000.00	\$0.00	\$0.00	\$0.00	\$0.00	\$0.00	\$0.00	\$0.00	\$0.00	\$0.00	\$0.00	\$0.00	\$0.00	\$0.00	\$15,000.00
4800 DONATIVOS	\$30,000.00	\$30,000.00	\$0.00	\$0.00	\$0.00	\$0.00	\$0.00	\$0.00	\$0.00	\$0.00	\$0.00	\$0.00	\$0.00	\$30,000.00	\$0.00
4810 Donativos a instituciones sin fines de lucro	\$30,000.00	\$30,000.00	\$0.00	\$0.00	\$0.00	\$0.00	\$0.00	\$0.00	\$0.00	\$0.00	\$0.00	\$0.00	\$0.00	\$30,000.00	\$0.00



Usu: supervisor
Rep: rptAnaliticoPresupuestoEgresos

MUNICIPIO DE SANTA ELENA
Estado de Yucatán
Análítico Mensual de Egresos Pagados por Capitulo del Gasto al 30/jun./2019
(Cuentas con Movimientos)
(Cifras en pesos y centavos)

Fecha y 10/jul./2019
hora de Impresión 06:27 p. m.

Objeto del Gasto	Presupuesto Vigente	Ene	Feb	Mar	Abr	May	Jun	Jul	Ago	Sep	Oct	Nov	Dic	Total	Diferencia (Vigente - Total)
4811 Donativos a instituciones sin fines de lucro	\$30,000.00	\$30,000.00	\$0.00	\$0.00	\$0.00	\$0.00	\$0.00	\$0.00	\$0.00	\$0.00	\$0.00	\$0.00	\$0.00	\$30,000.00	\$0.00
5000 BIENES MUEBLES, INMUEBLES E IN	\$636,032.00	\$0.00	\$138,627.10	\$0.00	\$205,255.28	\$170,520.00	\$8,700.00	\$0.00	\$0.00	\$0.00	\$0.00	\$0.00	\$0.00	\$523,102.38	\$112,929.62
5100 MOBILIARIO Y EQUIPO DE ADMINISTRAC	\$311,132.00	\$0.00	\$138,627.10	\$0.00	\$110,000.00	\$0.00	\$0.00	\$0.00	\$0.00	\$0.00	\$0.00	\$0.00	\$0.00	\$248,627.10	\$62,504.90
5110 Muebles de oficina y estantería	\$76,115.00	\$0.00	\$66,111.97	\$0.00	\$0.00	\$0.00	\$0.00	\$0.00	\$0.00	\$0.00	\$0.00	\$0.00	\$0.00	\$66,111.97	\$10,003.03
5111 Muebles de oficina y estantería	\$76,115.00	\$0.00	\$66,111.97	\$0.00	\$0.00	\$0.00	\$0.00	\$0.00	\$0.00	\$0.00	\$0.00	\$0.00	\$0.00	\$66,111.97	\$10,003.03
5130 Bienes artísticos, culturales y científicos	\$110,000.00	\$0.00	\$0.00	\$0.00	\$110,000.00	\$0.00	\$0.00	\$0.00	\$0.00	\$0.00	\$0.00	\$0.00	\$0.00	\$110,000.00	\$0.00
5131 Bienes artísticos, culturales y científicos	\$110,000.00	\$0.00	\$0.00	\$0.00	\$110,000.00	\$0.00	\$0.00	\$0.00	\$0.00	\$0.00	\$0.00	\$0.00	\$0.00	\$110,000.00	\$0.00
5150 Equipo de cómputo y de tecnología de la Int	\$119,751.00	\$0.00	\$67,250.11	\$0.00	\$0.00	\$0.00	\$0.00	\$0.00	\$0.00	\$0.00	\$0.00	\$0.00	\$0.00	\$67,250.11	\$52,500.89
5151 Equipo de cómputo y de tecnologías de la I	\$119,751.00	\$0.00	\$67,250.11	\$0.00	\$0.00	\$0.00	\$0.00	\$0.00	\$0.00	\$0.00	\$0.00	\$0.00	\$0.00	\$67,250.11	\$52,500.89
5190 Otros mobiliarios y equipos de administrac	\$5,266.00	\$0.00	\$5,265.02	\$0.00	\$0.00	\$0.00	\$0.00	\$0.00	\$0.00	\$0.00	\$0.00	\$0.00	\$0.00	\$5,265.02	\$0.98
5191 Otros mobiliarios y equipos de administrac	\$5,266.00	\$0.00	\$5,265.02	\$0.00	\$0.00	\$0.00	\$0.00	\$0.00	\$0.00	\$0.00	\$0.00	\$0.00	\$0.00	\$5,265.02	\$0.98
5400 VEHÍCULOS Y EQUIPO DE TRANSPORTE	\$170,600.00	\$0.00	\$0.00	\$0.00	\$0.00	\$170,520.00	\$0.00	\$0.00	\$0.00	\$0.00	\$0.00	\$0.00	\$0.00	\$170,520.00	\$80.00
5490 Otros equipos de transporte	\$170,600.00	\$0.00	\$0.00	\$0.00	\$0.00	\$170,520.00	\$0.00	\$0.00	\$0.00	\$0.00	\$0.00	\$0.00	\$0.00	\$170,520.00	\$80.00
5491 Otros equipos de transporte	\$170,600.00	\$0.00	\$0.00	\$0.00	\$0.00	\$170,520.00	\$0.00	\$0.00	\$0.00	\$0.00	\$0.00	\$0.00	\$0.00	\$170,520.00	\$80.00
5600 MAQUINARIA, OTROS EQUIPOS Y HERRA	\$154,300.00	\$0.00	\$0.00	\$0.00	\$95,255.28	\$0.00	\$8,700.00	\$0.00	\$0.00	\$0.00	\$0.00	\$0.00	\$0.00	\$103,955.28	\$50,344.72
5610 Maquinaria y equipo agropecuario	\$25,000.00	\$0.00	\$0.00	\$0.00	\$0.00	\$0.00	\$0.00	\$0.00	\$0.00	\$0.00	\$0.00	\$0.00	\$0.00	\$0.00	\$25,000.00
5611 Maquinaria y equipo agropecuario	\$25,000.00	\$0.00	\$0.00	\$0.00	\$0.00	\$0.00	\$0.00	\$0.00	\$0.00	\$0.00	\$0.00	\$0.00	\$0.00	\$0.00	\$25,000.00
5620 Maquinaria y equipo industrial	\$25,000.00	\$0.00	\$0.00	\$0.00	\$0.00	\$0.00	\$0.00	\$0.00	\$0.00	\$0.00	\$0.00	\$0.00	\$0.00	\$0.00	\$25,000.00
5621 Maquinaria y equipo industrial	\$25,000.00	\$0.00	\$0.00	\$0.00	\$0.00	\$0.00	\$0.00	\$0.00	\$0.00	\$0.00	\$0.00	\$0.00	\$0.00	\$0.00	\$25,000.00
5690 Otros equipos	\$104,300.00	\$0.00	\$0.00	\$0.00	\$95,255.28	\$0.00	\$8,700.00	\$0.00	\$0.00	\$0.00	\$0.00	\$0.00	\$0.00	\$103,955.28	\$344.72
5691 Otros equipos	\$104,300.00	\$0.00	\$0.00	\$0.00	\$95,255.28	\$0.00	\$8,700.00	\$0.00	\$0.00	\$0.00	\$0.00	\$0.00	\$0.00	\$103,955.28	\$344.72
6000 INVERSIÓN PÚBLICA	\$11,621,521.00	\$0.00	\$146,137.74	\$0.00	\$220,000.00	\$1,060,687.35	\$966,596.47	\$0.00	\$0.00	\$0.00	\$0.00	\$0.00	\$0.00	\$2,393,421.56	\$9,228,099.44
6100 OBRA PÚBLICA EN BIENES DE DOMINIO	\$11,194,769.00	\$0.00	\$146,137.74	\$0.00	\$220,000.00	\$688,769.59	\$593,171.88	\$0.00	\$0.00	\$0.00	\$0.00	\$0.00	\$0.00	\$1,648,079.21	\$9,546,689.79
6110 Edificación habitacional	\$4,954,863.00	\$0.00	\$0.00	\$0.00	\$0.00	\$0.00	\$0.00	\$0.00	\$0.00	\$0.00	\$0.00	\$0.00	\$0.00	\$0.00	\$4,954,863.00
6111 Edificación habitacional	\$4,954,863.00	\$0.00	\$0.00	\$0.00	\$0.00	\$0.00	\$0.00	\$0.00	\$0.00	\$0.00	\$0.00	\$0.00	\$0.00	\$0.00	\$4,954,863.00
6120 Edificación no habitacional	\$2,728,000.00	\$0.00	\$0.00	\$0.00	\$0.00	\$0.00	\$0.00	\$0.00	\$0.00	\$0.00	\$0.00	\$0.00	\$0.00	\$0.00	\$2,728,000.00
6121 Edificación no habitacional	\$2,728,000.00	\$0.00	\$0.00	\$0.00	\$0.00	\$0.00	\$0.00	\$0.00	\$0.00	\$0.00	\$0.00	\$0.00	\$0.00	\$0.00	\$2,728,000.00
6130 Construcción de obras para el abastecimier	\$1,411,906.00	\$0.00	\$146,137.74	\$0.00	\$220,000.00	\$325,326.85	\$281,577.37	\$0.00	\$0.00	\$0.00	\$0.00	\$0.00	\$0.00	\$973,041.96	\$438,864.04
6131 Construcción de obras para el abastecimier	\$1,411,906.00	\$0.00	\$146,137.74	\$0.00	\$220,000.00	\$325,326.85	\$281,577.37	\$0.00	\$0.00	\$0.00	\$0.00	\$0.00	\$0.00	\$973,041.96	\$438,864.04
6140 División de terrenos y construcción de obra:	\$1,050,000.00	\$0.00	\$0.00	\$0.00	\$0.00	\$363,442.74	\$311,594.51	\$0.00	\$0.00	\$0.00	\$0.00	\$0.00	\$0.00	\$675,037.25	\$374,962.75
6141 División de terrenos y construcción de obra:	\$1,050,000.00	\$0.00	\$0.00	\$0.00	\$0.00	\$363,442.74	\$311,594.51	\$0.00	\$0.00	\$0.00	\$0.00	\$0.00	\$0.00	\$675,037.25	\$374,962.75
6150 Construcción de vías de comunicación	\$1,050,000.00	\$0.00	\$0.00	\$0.00	\$0.00	\$0.00	\$0.00	\$0.00	\$0.00	\$0.00	\$0.00	\$0.00	\$0.00	\$0.00	\$1,050,000.00
6151 Construcción de vías de comunicación	\$1,050,000.00	\$0.00	\$0.00	\$0.00	\$0.00	\$0.00	\$0.00	\$0.00	\$0.00	\$0.00	\$0.00	\$0.00	\$0.00	\$0.00	\$1,050,000.00
6200 OBRA PÚBLICA EN BIENES PROPIOS	\$426,752.00	\$0.00	\$0.00	\$0.00	\$0.00	\$371,917.76	\$373,424.59	\$0.00	\$0.00	\$0.00	\$0.00	\$0.00	\$0.00	\$745,342.35	-\$318,590.35
6220 Edificación no habitacional	\$372,000.00	\$0.00	\$0.00	\$0.00	\$0.00	\$371,917.76	\$318,672.59	\$0.00	\$0.00	\$0.00	\$0.00	\$0.00	\$0.00	\$690,590.35	-\$318,590.35
6221 Edificación no habitacional	\$372,000.00	\$0.00	\$0.00	\$0.00	\$0.00	\$371,917.76	\$318,672.59	\$0.00	\$0.00	\$0.00	\$0.00	\$0.00	\$0.00	\$690,590.35	-\$318,590.35
6290 Trabajos de acabados en edificaciones y otr	\$54,752.00	\$0.00	\$0.00	\$0.00	\$0.00	\$0.00	\$54,752.00	\$0.00	\$0.00	\$0.00	\$0.00	\$0.00	\$0.00	\$54,752.00	\$0.00
6291 Trabajos de acabados en edificaciones y otr	\$54,752.00	\$0.00	\$0.00	\$0.00	\$0.00	\$0.00	\$54,752.00	\$0.00	\$0.00	\$0.00	\$0.00	\$0.00	\$0.00	\$54,752.00	\$0.00
Total	\$29,617,751.00	\$786,408.47	\$1,886,326.61	\$1,960,917.36	\$1,463,989.11	\$2,973,009.17	\$2,541,692.02	\$0.00	\$0.00	\$0.00	\$0.00	\$0.00	\$0.00	\$11,614,342.74	\$18,003,408.26

200000



Usu: supervisor
 Rep: rptAnaliticoPresupuestoEgresos

MUNICIPIO DE SANTA ELENA
 Estado de Yucatán
Análítico Mensual de Egresos Pagados por Capítulo del Gasto al 30/jun./2019
 (Cuentas con Movimientos)
 (Cifras en pesos y centavos)

Fecha y hora de Impresión | 10/jul./2019 06:27 p. m.

Objeto del Gasto	Presupuesto Vigente	Ene	Feb	Mar	Abr	May	Jun	Jul	Ago	Sep	Oct	Nov	Dic	Total	Diferencia (Vigente - Total)
------------------	---------------------	-----	-----	-----	-----	-----	-----	-----	-----	-----	-----	-----	-----	-------	------------------------------



H. AYUNTAMIENTO
 PRESIDENCIA
 MUNICIPAL
 2018 - 2021
 SANTA ELENA,
 YUCATAN.

DR. LUIS ALBERTO SANORES MIAN
 PRESIDENTE MUNICIPAL



H. AYUNTAMIENTO
 SECRETARIA MUNICIPAL
 2018 - 2021
 SANTA ELENA, YUCAT.

C. DANIEL ROLANDO KANTUN KAUIL
 SECRETARIO MUNICIPAL

C. MARIA ISABEL PUC SANORES
 SINDICO MUNICIPAL



H. AYUNTAMIENTO
 SINDICO
 2018 - 2021
 SANTA ELENA, YUCATAN.

C. VICTOR DE JESUS EK CASTILLO
 TESORERO MUNICIPAL



H. AYUNTAMIENTO
 TESORERIA MUNICIPAL
 2018 - 2021
 SANTA ELENA, YUCATAN.

000000
 8000000



MUNICIPIO DE SANTA ELENA
Estado de Yucatán
Estado Analítico de Ingresos Presupuestales
Al 30/jun./2019

Usu: supervisor
Rep: rptEstadoPresupuestoIngresos

Fecha y hora de Impresión: 10/jul./2019 06:35 p. m.

0000009

Fuente de Ingresos	Ley de Ingresos Estimada	Ampliaciones / (Reducciones)	Ley de Ingresos Modificada	Ingresos Devengados	Ingresos Recaudados	Devengado Por Recaudar	Avance de Recaudación (Recaudación / Estimación)
11 IMPUESTOS SOBRE LOS INGRESOS							
Impuesto sobre Espectáculos Públicos	\$5,000.00	\$0.00	\$5,000.00	\$0.00	\$0.00	\$0.00	0.00 %
Circos y Carpas Ambulantes	\$5,000.00	\$0.00	\$5,000.00	\$0.00	\$0.00	\$0.00	0.00 %
Otros Espectáculos no Específicos	\$2,000.00	\$0.00	\$2,000.00	\$0.00	\$0.00	\$0.00	0.00 %
12 IMPUESTOS SOBRE EL PATRIMONIO							
Impuesto Predial	\$3,000.00	\$0.00	\$3,000.00	\$0.00	\$0.00	\$0.00	0.00 %
Urbano	\$150,000.00	\$0.00	\$150,000.00	\$179,335.80	\$179,335.80	\$0.00	119.55 %
Habitacional	\$150,000.00	\$0.00	\$150,000.00	\$179,335.80	\$179,335.80	\$0.00	119.55 %
13 IMPUESTOS SOBRE LA PRODUCCIÓN, EL CONSUMO Y LA							
Impuesto sobre Adquisición de Inmuebles	\$45,000.00	\$0.00	\$45,000.00	\$376,781.00	\$376,781.00	\$0.00	837.29 %
Actos con Escritura o Registro Público	\$45,000.00	\$0.00	\$45,000.00	\$376,781.00	\$376,781.00	\$0.00	837.29 %
41 DERECHOS POR EL USO, GOCE, APROVECHAMIENTO O F							
Por el Uso de Locales ó Pisos de Mercado, Espacios en la V	\$5,000.00	\$0.00	\$5,000.00	\$0.00	\$0.00	\$0.00	0.00 %
Locales ó Pisos de Mercado	\$5,000.00	\$0.00	\$5,000.00	\$0.00	\$0.00	\$0.00	0.00 %
Espacios en la Vía Pública	\$3,500.00	\$0.00	\$3,500.00	\$0.00	\$0.00	\$0.00	0.00 %
43 DERECHOS POR PRESTACIÓN DE SERVICIOS							
Servicios de Agua Potable, Drenaje y Alcantarillado	\$1,500.00	\$0.00	\$1,500.00	\$0.00	\$0.00	\$0.00	0.00 %
Toma Domésticas	\$57,500.00	\$0.00	\$57,500.00	\$10,030.00	\$10,030.00	\$0.00	17.44 %
Servicios de Limpia, Recolección, Traslado y Disposición Fin	\$25,000.00	\$0.00	\$25,000.00	\$8,030.00	\$8,030.00	\$0.00	32.12 %
Popular e Interés Social	\$25,000.00	\$0.00	\$25,000.00	\$8,030.00	\$8,030.00	\$0.00	32.12 %
Servicios de Limpia, exhumación y apertura de fosas	\$20,000.00	\$0.00	\$20,000.00	\$2,000.00	\$2,000.00	\$0.00	10.00 %
Servicios de Panteones Municipales	\$20,000.00	\$0.00	\$20,000.00	\$2,000.00	\$2,000.00	\$0.00	10.00 %
Inhumación, exhumación y apertura de fosas	\$12,500.00	\$0.00	\$12,500.00	\$0.00	\$0.00	\$0.00	0.00 %
44 OTROS DERECHOS							
Licencias de Funcionamiento y Permisos	\$12,500.00	\$0.00	\$12,500.00	\$0.00	\$0.00	\$0.00	0.00 %
Servicios que Presta la Dirección de Obras Públicas y Desar	\$68,000.00	\$0.00	\$68,000.00	\$53,895.00	\$53,895.00	\$0.00	79.25 %
Expedición de Certificados, Constancias, Copias, Fotografía:	\$65,000.00	\$0.00	\$65,000.00	\$48,930.00	\$48,930.00	\$0.00	75.27 %
Otros Derechos	\$2,500.00	\$0.00	\$2,500.00	\$0.00	\$0.00	\$0.00	0.00 %
51 PRODUCTOS							
Derivados de Productos Financieros	\$500.00	\$0.00	\$500.00	\$0.00	\$0.00	\$0.00	0.00 %
81 PARTICIPACIONES							
Participaciones Federales	\$0.00	\$0.00	\$0.00	\$4,965.00	\$4,965.00	\$0.00	0.00 %
Fondo General de Participaciones	\$0.00	\$0.00	\$0.00	\$3.43	\$3.43	\$0.00	0.00 %
Impuesto sobre Automóviles Nuevos	\$0.00	\$0.00	\$0.00	\$3.43	\$3.43	\$0.00	0.00 %
	\$14,620,408.00	\$0.00	\$14,620,408.00	\$7,272,894.58	\$7,272,894.58	\$0.00	49.74 %
	\$14,170,408.00	\$0.00	\$14,170,408.00	\$7,218,799.84	\$7,218,799.84	\$0.00	50.94 %
	\$7,700,000.00	\$0.00	\$7,700,000.00	\$4,400,206.50	\$4,400,206.50	\$0.00	57.14 %
	\$470,408.00	\$0.00	\$470,408.00	\$98,705.52	\$98,705.52	\$0.00	20.98 %



MUNICIPIO DE SANTA ELENA
Estado de Yucatán
Estado Analítico de Ingresos Presupuestales
Al 30/jun./2019

Usu: supervisor
 Rep: rptEstadoPresupuestoIngresos

Fecha y hora de Impresión | 10/jul./2019
 06:35 p. m.

Fuente de Ingresos	Ley de Ingresos Estimada	Ampliaciones / (Reducciones)	Ley de Ingresos Modificada	Ingresos Devengados	Ingresos Recaudados	Devengado Por Recaudar	Avance de Recaudación (Recaudación / Estimación)
Fondo de Fomento Municipal	\$3,800,000.00	\$0.00	\$3,800,000.00	\$1,996,254.24	\$1,996,254.24	\$0.00	52.53 %
Impuesto Especial sobre Producción y Servicios	\$600,000.00	\$0.00	\$600,000.00	\$139,239.68	\$139,239.68	\$0.00	23.20 %
Fondo de Fiscalización	\$1,100,000.00	\$0.00	\$1,100,000.00	\$432,845.11	\$432,845.11	\$0.00	39.34 %
IEPS Gasolina y Diesel	\$500,000.00	\$0.00	\$500,000.00	\$151,548.79	\$151,548.79	\$0.00	30.30 %
Participaciones Estatales	\$450,000.00	\$0.00	\$450,000.00	\$54,094.74	\$54,094.74	\$0.00	12.02 %
82 APORTACIONES							
Fondo para la Infraestructura Social Municipal	\$9,101,391.00	\$0.00	\$9,101,391.00	\$4,647,963.20	\$4,647,963.20	\$0.00	51.06 %
Fondo para la Infraestructura Social Municipal	\$6,411,906.00	\$0.00	\$6,411,906.00	\$3,468,839.34	\$3,468,839.34	\$0.00	54.09 %
Intereses Bancarios del Fondo de Infraestructura	\$0.00	\$0.00	\$0.00	\$74.60	\$74.60	\$0.00	0.00 %
Fondo de Aportaciones para el Fortalecimiento de los Municipios	\$2,689,485.00	\$0.00	\$2,689,485.00	\$1,179,123.86	\$1,179,123.86	\$0.00	43.84 %
Fondo de Aportaciones para el Fortalecimiento de los Municipios	\$2,689,485.00	\$0.00	\$2,689,485.00	\$1,179,120.47	\$1,179,120.47	\$0.00	43.84 %
Intereses Bancarios del Fondo de Fortalecimiento	\$0.00	\$0.00	\$0.00	\$3.39	\$3.39	\$0.00	0.00 %
83 CONVENIOS							
Con la Federación ó el Estado	\$5,000,000.00	\$0.00	\$5,000,000.00	\$285,593.95	\$285,593.95	\$0.00	5.71 %
3x1 migrantes	\$5,000,000.00	\$0.00	\$5,000,000.00	\$285,593.95	\$285,593.95	\$0.00	5.71 %
Otros Convenios	\$500,000.00	\$0.00	\$500,000.00	\$0.00	\$0.00	\$0.00	0.00 %
Total	\$29,052,299.00	\$0.00	\$29,052,299.00	\$12,826,496.96	\$12,826,496.96	\$0.00	44.14 %



GOBIERNO MUNICIPAL
SECRETARÍA MUNICIPAL
2018 - 2021
SANTA ELENA
YUCATÁN

[Signature]
 DR. LUIS ALBERTO SANSORES MIAN
 PRESIDENTE MUNICIPAL



GOBIERNO MUNICIPAL
SECRETARÍA MUNICIPAL
2018 - 2021
SANTA ELENA, YUCATÁN

C. DANIEL ROLANDO KANTUN KAUIL
 SECRETARIO MUNICIPAL



GOBIERNO MUNICIPAL
SINDICATO MUNICIPAL
2018 - 2021
SANTA ELENA, YUCATÁN

[Signature]
 C. MARIA ISABEL PUC SANSORES
 SINDICATO MUNICIPAL



GOBIERNO MUNICIPAL
TESORERÍA MUNICIPAL
2018 - 2021
SANTA ELENA, YUCATÁN

C. VICTOR DE JESUS EK CASTILLO
 TESORERO MUNICIPAL

00000010



MUNICIPIO DE SANTA ELENA
Estado de Yucatán

Estado Analítico del Ejercicio del Presupuesto por Capítulo del Gasto Del 01/ene./2019 Al 30/jun./2019

Fecha y 10/jul./2019

hora de Impresión 06:34 p. m.

Usu: supervisor

Rep: rptEstadoAnalíticoPresupuestoEgresos

Ejercicio del Presupuesto		Egresos Aprobado	Ampliaciones / (Reducciones)	Egresos Modificado	Egresos Comprometido	Egresos Devengado	Egresos Ejercido	Pagado	Subejercicio
1000	SERVICIOS PERSONALES	\$8,617,398.00	\$100.02	\$8,617,498.02	\$7,683,898.63	\$4,174,828.36	\$4,174,828.36	\$4,174,828.36	\$4,442,669.66
1100	REMUNERACIONES AL PERSONAL DE CARÁCTI	\$7,503,840.00	\$0.00	\$7,503,840.00	\$7,626,218.75	\$4,158,331.96	\$4,158,331.96	\$4,158,331.96	\$3,345,508.04
1110	Dietas	\$1,336,800.00	\$0.00	\$1,336,800.00	\$1,336,800.00	\$612,691.20	\$612,691.20	\$612,691.20	\$724,108.80
1111	Dietas	\$1,336,800.00	\$0.00	\$1,336,800.00	\$1,336,800.00	\$612,691.20	\$612,691.20	\$612,691.20	\$724,108.80
1130	Sueldos base al personal permanente	\$6,167,040.00	\$0.00	\$6,167,040.00	\$6,289,418.75	\$3,545,640.76	\$3,545,640.76	\$3,545,640.76	\$2,621,399.24
1131	Sueldos al personal de base	\$6,167,040.00	\$0.00	\$6,167,040.00	\$6,289,418.75	\$3,545,640.76	\$3,545,640.76	\$3,545,640.76	\$2,621,399.24
1200	REMUNERACION DE CARÁCTER EVENTUAL	\$65,000.00	\$0.00	\$65,000.00	\$0.00	\$0.00	\$0.00	\$0.00	\$65,000.00
1220	Sueldos base al personal eventual	\$65,000.00	\$0.00	\$65,000.00	\$0.00	\$0.00	\$0.00	\$0.00	\$65,000.00
1221	Sueldos base al personal eventual	\$65,000.00	\$0.00	\$65,000.00	\$0.00	\$0.00	\$0.00	\$0.00	\$65,000.00
1300	REMUNERACIONES ADICIONALES Y ESPECIAL	\$518,660.00	\$100.02	\$518,760.02	\$57,679.88	\$16,496.40	\$16,496.40	\$16,496.40	\$502,263.62
1320	Primas de vacaciones, dominical y gratificación de	\$312,660.00	\$0.00	\$312,660.00	\$0.00	\$0.00	\$0.00	\$0.00	\$312,660.00
1322	Gratificación de fin de año	\$312,660.00	\$0.00	\$312,660.00	\$0.00	\$0.00	\$0.00	\$0.00	\$312,660.00
1330	Horas extraordinarias	\$160,000.00	\$100.02	\$160,100.02	\$57,679.88	\$16,496.40	\$16,496.40	\$16,496.40	\$143,603.62
1331	Horas extraordinarias	\$160,000.00	\$100.02	\$160,100.02	\$57,679.88	\$16,496.40	\$16,496.40	\$16,496.40	\$143,603.62
1340	Compensaciones	\$46,000.00	\$0.00	\$46,000.00	\$0.00	\$0.00	\$0.00	\$0.00	\$46,000.00
1342	Otras Compensaciones	\$46,000.00	\$0.00	\$46,000.00	\$0.00	\$0.00	\$0.00	\$0.00	\$46,000.00
1500	OTRAS PRESTACIONES SOCIALES Y ECONÓMI	\$529,898.00	\$0.00	\$529,898.00	\$0.00	\$0.00	\$0.00	\$0.00	\$529,898.00
1590	Otras prestaciones sociales y económicas	\$529,898.00	\$0.00	\$529,898.00	\$0.00	\$0.00	\$0.00	\$0.00	\$529,898.00
1591	Otras prestaciones sociales y económicas	\$529,898.00	\$0.00	\$529,898.00	\$0.00	\$0.00	\$0.00	\$0.00	\$529,898.00
2000	MATERIALES Y SUMINISTROS	\$2,904,000.00	\$4,999.98	\$2,908,999.98	\$1,427,644.84	\$1,427,644.84	\$1,427,644.84	\$1,427,644.84	\$1,481,355.14
2100	MATERIALES DE ADMINISTRACIÓN, EMISIÓN D	\$378,000.00	\$0.00	\$378,000.00	\$76,808.05	\$76,808.05	\$76,808.05	\$76,808.05	\$301,191.95
2110	Materiales, útiles y equipos menores de oficina	\$112,500.00	\$0.00	\$112,500.00	\$21,948.68	\$21,948.68	\$21,948.68	\$21,948.68	\$90,551.32
2111	Materiales, útiles y equipos menores de oficina	\$112,500.00	\$0.00	\$112,500.00	\$21,948.68	\$21,948.68	\$21,948.68	\$21,948.68	\$90,551.32
2120	Materiales y útiles de impresión y reproducción	\$33,000.00	\$0.00	\$33,000.00	\$3,300.01	\$3,300.01	\$3,300.01	\$3,300.01	\$29,699.99
2121	Material y útiles de impresión y reproducción	\$33,000.00	\$0.00	\$33,000.00	\$3,300.01	\$3,300.01	\$3,300.01	\$3,300.01	\$29,699.99
2140	Materiales, útiles y equipos menores de tecnología	\$8,000.00	\$0.00	\$8,000.00	\$1,870.00	\$1,870.00	\$1,870.00	\$1,870.00	\$6,130.00
2141	Materiales, útiles y equipos menores de tecnología	\$8,000.00	\$0.00	\$8,000.00	\$1,870.00	\$1,870.00	\$1,870.00	\$1,870.00	\$6,130.00
2150	Material impreso e información digital	\$27,000.00	\$0.00	\$27,000.00	\$3,180.00	\$3,180.00	\$3,180.00	\$3,180.00	\$23,820.00
2151	Material impreso e información digital	\$27,000.00	\$0.00	\$27,000.00	\$3,180.00	\$3,180.00	\$3,180.00	\$3,180.00	\$23,820.00
2160	Material de limpieza	\$177,500.00	\$0.00	\$177,500.00	\$26,619.25	\$26,619.25	\$26,619.25	\$26,619.25	\$150,880.75
2161	Material de limpieza	\$177,500.00	\$0.00	\$177,500.00	\$26,619.25	\$26,619.25	\$26,619.25	\$26,619.25	\$150,880.75
2170	Materiales y útiles de enseñanza	\$20,000.00	\$0.00	\$20,000.00	\$19,890.11	\$19,890.11	\$19,890.11	\$19,890.11	\$109.89
2171	Materiales y útiles de enseñanza	\$20,000.00	\$0.00	\$20,000.00	\$19,890.11	\$19,890.11	\$19,890.11	\$19,890.11	\$109.89
2200	ALIMENTOS Y UTENSILIOS	\$77,500.00	\$1,500.00	\$79,000.00	\$43,109.36	\$43,109.36	\$43,109.36	\$43,109.36	\$35,890.64

0000011



MUNICIPIO DE SANTA ELENA
Estado de Yucatán

Estado Analítico del Ejercicio del Presupuesto por Capítulo del Gasto Del 01/ene./2019 Al 30/jun./2019

Fecha y hora de Impresión | 10/jul./2019 06:34 p. m.

Usr: supervisor
Rep: rptEstadoAnalíticoPresupuestoEgresos

Ejercicio del Presupuesto	Egresos Aprobado	Ampliaciones / (Reducciones)	Egresos Modificado	Egresos Comprometido	Egresos Devengado	Egresos Ejercido	Pagado	Subejercicio
2210	Productos alimenticios para personas	\$1,500.00	\$59,000.00	\$40,066.85	\$40,066.85	\$40,066.85	\$40,066.85	\$18,933.15
2211	Productos alimenticios para personas	\$1,500.00	\$59,000.00	\$40,066.85	\$40,066.85	\$40,066.85	\$40,066.85	\$18,933.15
2230	Utensilios para el servicio de alimentación	\$0.00	\$20,000.00	\$3,042.51	\$3,042.51	\$3,042.51	\$3,042.51	\$16,957.49
2231	Utensilios para el servicio de alimentación	\$0.00	\$20,000.00	\$3,042.51	\$3,042.51	\$3,042.51	\$3,042.51	\$16,957.49
2400	MATERIALES Y ARTÍCULOS DE CONSTRUCCIÓN	\$0.00	\$427,000.00	\$247,715.07	\$247,715.07	\$247,715.07	\$247,715.07	\$179,284.93
2420	Cemento y productos de concreto	\$0.00	\$56,000.00	\$0.00	\$0.00	\$0.00	\$0.00	\$56,000.00
2421	Cemento y productos de concreto	\$0.00	\$56,000.00	\$0.00	\$0.00	\$0.00	\$0.00	\$56,000.00
2460	Material eléctrico y electrónico	\$0.00	\$225,000.00	\$155,792.97	\$155,792.97	\$155,792.97	\$155,792.97	\$69,207.03
2461	Material eléctrico y electrónico	\$0.00	\$225,000.00	\$155,792.97	\$155,792.97	\$155,792.97	\$155,792.97	\$69,207.03
2480	Materiales complementarios	\$0.00	\$13,000.00	\$0.00	\$0.00	\$0.00	\$0.00	\$13,000.00
2481	Materiales complementarios	\$0.00	\$13,000.00	\$0.00	\$0.00	\$0.00	\$0.00	\$13,000.00
2490	Otros materiales y artículos de construcción y repe	\$0.00	\$133,000.00	\$91,922.10	\$91,922.10	\$91,922.10	\$91,922.10	\$41,077.90
2491	Otros materiales y artículos de construcción y repe	\$0.00	\$133,000.00	\$91,922.10	\$91,922.10	\$91,922.10	\$91,922.10	\$41,077.90
2500	PRODUCTOS QUÍMICOS, FARMACÉUTICOS Y DI	\$0.00	\$90,000.00	\$26,333.86	\$26,333.86	\$26,333.86	\$26,333.86	\$63,666.14
2510	Productos químicos básicos	\$0.00	\$30,000.00	\$19,143.71	\$19,143.71	\$19,143.71	\$19,143.71	\$10,856.29
2511	Productos químicos básicos	\$0.00	\$30,000.00	\$19,143.71	\$19,143.71	\$19,143.71	\$19,143.71	\$10,856.29
2520	Fertilizantes, pesticidas y otros agroquímicos	\$0.00	\$30,000.00	\$5,575.00	\$5,575.00	\$5,575.00	\$5,575.00	\$24,425.00
2521	Fertilizantes, pesticidas y otros agroquímicos	\$0.00	\$30,000.00	\$5,575.00	\$5,575.00	\$5,575.00	\$5,575.00	\$24,425.00
2540	Materiales, accesorios y suministros médicos	\$0.00	\$10,000.00	\$1,615.15	\$1,615.15	\$1,615.15	\$1,615.15	\$8,384.85
2541	Materiales, accesorios y suministros médicos	\$0.00	\$10,000.00	\$1,615.15	\$1,615.15	\$1,615.15	\$1,615.15	\$8,384.85
2590	Otros productos químicos	\$0.00	\$20,000.00	\$0.00	\$0.00	\$0.00	\$0.00	\$20,000.00
2591	Otros productos químicos	\$0.00	\$20,000.00	\$0.00	\$0.00	\$0.00	\$0.00	\$20,000.00
2600	COMBUSTIBLES, LUBRICANTES Y ADITIVOS	\$0.00	\$1,660,000.00	\$950,862.93	\$950,862.93	\$950,862.93	\$950,862.93	\$709,137.07
2610	Combustibles, lubricantes y aditivos	\$0.00	\$1,660,000.00	\$950,862.93	\$950,862.93	\$950,862.93	\$950,862.93	\$709,137.07
2611	Combustible	\$0.00	\$1,660,000.00	\$950,862.93	\$950,862.93	\$950,862.93	\$950,862.93	\$709,137.07
2700	VESTUARIO, BLANCOS, PRENDAS DE PROTEC	\$0.00	\$132,000.00	\$39,645.73	\$39,645.73	\$39,645.73	\$39,645.73	\$92,354.27
2710	Vestuario y uniformes	\$0.00	\$62,000.00	\$13,722.80	\$13,722.80	\$13,722.80	\$13,722.80	\$48,277.20
2711	Vestuario y uniformes	\$0.00	\$62,000.00	\$13,722.80	\$13,722.80	\$13,722.80	\$13,722.80	\$48,277.20
2720	Prendas de seguridad y protección personal	\$0.00	\$30,000.00	\$0.00	\$0.00	\$0.00	\$0.00	\$30,000.00
2721	Prendas de seguridad y protección personal	\$0.00	\$30,000.00	\$0.00	\$0.00	\$0.00	\$0.00	\$30,000.00
2730	Artículos deportivos	\$0.00	\$40,000.00	\$25,922.93	\$25,922.93	\$25,922.93	\$25,922.93	\$14,077.07
2731	Artículos deportivos	\$0.00	\$40,000.00	\$25,922.93	\$25,922.93	\$25,922.93	\$25,922.93	\$14,077.07
2800	MATERIALES Y SUMINISTROS PARA SEGURID	\$0.00	\$30,000.00	\$0.00	\$0.00	\$0.00	\$0.00	\$30,000.00
2820	Materiales de seguridad pública	\$0.00	\$15,000.00	\$0.00	\$0.00	\$0.00	\$0.00	\$15,000.00

0000012



MUNICIPIO DE SANTA ELENA
Estado de Yucatán

Estado Analítico del Ejercicio del Presupuesto por Capítulo del Gasto Del 01/ene./2019 Al 30/jun./2019

Fecha y hora de Impresión | 10/jul./2019
06:34 p. m.

Usr: supervisor
Rep: rptEstadoAnaliticoPresupuestoEgresos

Ejercicio del Presupuesto	Egresos Aprobado	Ampliaciones / (Reducciones)	Egresos Modificado	Egresos Comprometido	Egresos Devengado	Egresos Ejercido	Pagado	Subejercicio
2821	\$15,000.00	\$0.00	\$15,000.00	\$0.00	\$0.00	\$0.00	\$0.00	\$15,000.00
2830	\$15,000.00	\$0.00	\$15,000.00	\$0.00	\$0.00	\$0.00	\$0.00	\$15,000.00
2831	\$15,000.00	\$0.00	\$15,000.00	\$0.00	\$0.00	\$0.00	\$0.00	\$15,000.00
2900	\$109,500.00	\$3,499.98	\$112,999.98	\$43,169.84	\$43,169.84	\$43,169.84	\$43,169.84	\$69,830.14
2910	\$109,500.00	\$3,000.00	\$112,500.00	\$42,903.04	\$42,903.04	\$42,903.04	\$42,903.04	\$69,596.96
2911	\$109,500.00	\$3,000.00	\$112,500.00	\$42,903.04	\$42,903.04	\$42,903.04	\$42,903.04	\$69,596.96
2940	\$0.00	\$499.98	\$499.98	\$266.80	\$266.80	\$266.80	\$266.80	\$233.18
2941	\$0.00	\$499.98	\$499.98	\$266.80	\$266.80	\$266.80	\$266.80	\$233.18
3000	\$3,888,000.00	\$42,799.98	\$3,930,799.98	\$2,051,476.18	\$2,051,476.18	\$2,051,476.18	\$2,051,476.18	\$1,879,323.80
SERVICIOS BÁSICOS	\$1,553,500.00	\$0.00	\$1,553,500.00	\$1,072,100.65	\$1,072,100.65	\$1,072,100.65	\$1,072,100.65	\$481,399.35
3110	\$1,500,000.00	\$0.00	\$1,500,000.00	\$1,067,624.65	\$1,067,624.65	\$1,067,624.65	\$1,067,624.65	\$432,375.35
3111	\$1,500,000.00	\$0.00	\$1,500,000.00	\$1,067,624.65	\$1,067,624.65	\$1,067,624.65	\$1,067,624.65	\$432,375.35
3120	\$3,500.00	\$0.00	\$3,500.00	\$0.00	\$0.00	\$0.00	\$0.00	\$3,500.00
3121	\$3,500.00	\$0.00	\$3,500.00	\$0.00	\$0.00	\$0.00	\$0.00	\$3,500.00
3150	\$30,000.00	\$0.00	\$30,000.00	\$300.00	\$300.00	\$300.00	\$300.00	\$29,700.00
3151	\$30,000.00	\$0.00	\$30,000.00	\$300.00	\$300.00	\$300.00	\$300.00	\$29,700.00
3170	\$20,000.00	\$0.00	\$20,000.00	\$4,176.00	\$4,176.00	\$4,176.00	\$4,176.00	\$15,824.00
3171	\$20,000.00	\$0.00	\$20,000.00	\$4,176.00	\$4,176.00	\$4,176.00	\$4,176.00	\$15,824.00
3200	\$50,000.00	\$0.00	\$50,000.00	\$0.00	\$0.00	\$0.00	\$0.00	\$50,000.00
3260	\$50,000.00	\$0.00	\$50,000.00	\$0.00	\$0.00	\$0.00	\$0.00	\$50,000.00
3261	\$50,000.00	\$0.00	\$50,000.00	\$0.00	\$0.00	\$0.00	\$0.00	\$50,000.00
3300	\$240,000.00	\$29,499.96	\$269,499.96	\$311,358.50	\$311,358.50	\$311,358.50	\$311,358.50	-\$41,858.54
3310	\$80,000.00	\$12,000.00	\$92,000.00	\$114,358.50	\$114,358.50	\$114,358.50	\$114,358.50	-\$22,358.50
3311	\$80,000.00	\$12,000.00	\$92,000.00	\$114,358.50	\$114,358.50	\$114,358.50	\$114,358.50	-\$22,358.50
3320	\$50,000.00	\$4,999.98	\$54,999.98	\$172,000.00	\$172,000.00	\$172,000.00	\$172,000.00	-\$117,000.02
3321	\$50,000.00	\$4,999.98	\$54,999.98	\$172,000.00	\$172,000.00	\$172,000.00	\$172,000.00	-\$117,000.02
3330	\$100,000.00	\$0.00	\$100,000.00	\$0.00	\$0.00	\$0.00	\$0.00	\$100,000.00
3331	\$50,000.00	\$0.00	\$50,000.00	\$0.00	\$0.00	\$0.00	\$0.00	\$50,000.00
3333	\$50,000.00	\$0.00	\$50,000.00	\$0.00	\$0.00	\$0.00	\$0.00	\$50,000.00
3340	\$10,000.00	\$0.00	\$10,000.00	\$0.00	\$0.00	\$0.00	\$0.00	\$10,000.00
3341	\$10,000.00	\$0.00	\$10,000.00	\$0.00	\$0.00	\$0.00	\$0.00	\$10,000.00
3390	\$0.00	\$12,499.98	\$12,499.98	\$25,000.00	\$25,000.00	\$25,000.00	\$25,000.00	-\$12,500.02
3391	\$0.00	\$12,499.98	\$12,499.98	\$25,000.00	\$25,000.00	\$25,000.00	\$25,000.00	-\$12,500.02
3400	\$59,500.00	\$1,500.00	\$61,000.00	\$31,709.79	\$31,709.79	\$31,709.79	\$31,709.79	\$29,290.21

0000013



MUNICIPIO DE SANTA ELENA
Estado de Yucatán

Estado Analítico del Ejercicio del Presupuesto por Capítulo del Gasto Del 01/ene./2019 Al 30/jun./2019

Fecha y hora de Impresión | 10/jul./2019 | 06:34 p. m.

Usr: supervisor
Rep: rptEstadoAnalíticoPresupuestoEgresos

Ejercicio del Presupuesto		Egresos Aprobado	Ampliaciones / (Reducciones)	Egresos Modificado	Egresos Comprometido	Egresos Devengado	Egresos Ejercido	Pagado	Subejercicio
3410	Servicios financieros y bancarios	\$17,500.00	\$1,500.00	\$19,000.00	\$14,609.50	\$14,609.50	\$14,609.50	\$14,609.50	\$4,390.50
3412	Comisiones	\$17,500.00	\$1,500.00	\$19,000.00	\$14,609.50	\$14,609.50	\$14,609.50	\$14,609.50	\$4,390.50
3450	Seguro de bienes patrimoniales	\$12,000.00	\$0.00	\$12,000.00	\$17,100.29	\$17,100.29	\$17,100.29	\$17,100.29	-\$5,100.29
3451	Seguro de bienes patrimoniales	\$12,000.00	\$0.00	\$12,000.00	\$17,100.29	\$17,100.29	\$17,100.29	\$17,100.29	-\$5,100.29
3470	Fletes y maniobras	\$30,000.00	\$0.00	\$30,000.00	\$0.00	\$0.00	\$0.00	\$0.00	\$30,000.00
3471	Fletes y maniobras	\$30,000.00	\$0.00	\$30,000.00	\$0.00	\$0.00	\$0.00	\$0.00	\$30,000.00
3500	SERVICIOS DE INSTALACIÓN, REPARACIÓN, M.	\$830,000.00	\$6,000.00	\$836,000.00	\$461,744.23	\$461,744.23	\$461,744.23	\$461,744.23	\$374,255.77
3510	Conservación y mantenimiento menor de inmueble	\$110,000.00	\$0.00	\$110,000.00	\$44,346.02	\$44,346.02	\$44,346.02	\$44,346.02	\$65,653.98
3511	Conservación y mantenimiento menor de inmueble	\$110,000.00	\$0.00	\$110,000.00	\$44,346.02	\$44,346.02	\$44,346.02	\$44,346.02	\$65,653.98
3520	Instalación, reparación y mantenimiento de mobili	\$15,000.00	\$499.98	\$15,499.98	\$380.00	\$380.00	\$380.00	\$380.00	\$15,119.98
3521	Instalación, reparación y mantenimiento de mobili	\$15,000.00	\$499.98	\$15,499.98	\$380.00	\$380.00	\$380.00	\$380.00	\$15,119.98
3530	Instalación, reparación y mantenimiento de equipo	\$19,000.00	\$3,000.00	\$22,000.00	\$6,815.04	\$6,815.04	\$6,815.04	\$6,815.04	\$15,184.96
3531	Instalación, reparación y mantenimiento de equipo	\$19,000.00	\$3,000.00	\$22,000.00	\$6,815.04	\$6,815.04	\$6,815.04	\$6,815.04	\$15,184.96
3550	Reparación y mantenimiento de equipo de transpo	\$581,000.00	\$2,500.02	\$583,500.02	\$300,203.17	\$300,203.17	\$300,203.17	\$300,203.17	\$283,296.85
3551	Reparación y mantenimiento de equipo de transpo	\$581,000.00	\$2,500.02	\$583,500.02	\$300,203.17	\$300,203.17	\$300,203.17	\$300,203.17	\$283,296.85
3570	Instalación, reparación y mantenimiento de maquir	\$85,000.00	\$0.00	\$85,000.00	\$110,000.00	\$110,000.00	\$110,000.00	\$110,000.00	-\$25,000.00
3571	Instalación, reparación y mantenimiento de maquir	\$85,000.00	\$0.00	\$85,000.00	\$110,000.00	\$110,000.00	\$110,000.00	\$110,000.00	-\$25,000.00
3580	Servicios de limpieza y manejo de desechos	\$20,000.00	\$0.00	\$20,000.00	\$0.00	\$0.00	\$0.00	\$0.00	\$20,000.00
3581	Servicios de limpieza y manejo de desechos	\$20,000.00	\$0.00	\$20,000.00	\$0.00	\$0.00	\$0.00	\$0.00	\$20,000.00
3600	SERVICIOS DE COMUNICACIÓN SOCIAL Y PUBLI	\$101,000.00	\$5,800.02	\$106,800.02	\$59,160.00	\$59,160.00	\$59,160.00	\$59,160.00	\$47,640.02
3610	Difusión por radio, televisión y otros medios de me	\$93,000.00	\$5,800.02	\$98,800.02	\$59,160.00	\$59,160.00	\$59,160.00	\$59,160.00	\$39,640.02
3611	Gastos de difusión e información	\$10,000.00	\$0.00	\$10,000.00	\$0.00	\$0.00	\$0.00	\$0.00	\$10,000.00
3612	Impresiones y publicaciones oficiales	\$3,000.00	\$0.00	\$3,000.00	\$0.00	\$0.00	\$0.00	\$0.00	\$3,000.00
3613	Servicio de radio y telecomunicación	\$0.00	\$5,800.02	\$5,800.02	\$53,360.00	\$53,360.00	\$53,360.00	\$53,360.00	-\$47,559.98
3614	Periódicos y revistas	\$80,000.00	\$0.00	\$80,000.00	\$5,800.00	\$5,800.00	\$5,800.00	\$5,800.00	\$74,200.00
3650	Servicios de la industria fílmica, del sonido y del vi	\$8,000.00	\$0.00	\$8,000.00	\$0.00	\$0.00	\$0.00	\$0.00	\$8,000.00
3651	Servicios de la industria fílmica, del sonido y del vi	\$8,000.00	\$0.00	\$8,000.00	\$0.00	\$0.00	\$0.00	\$0.00	\$8,000.00
3700	SERVICIOS DE TRASLADO Y VIÁTICOS	\$70,000.00	\$0.00	\$70,000.00	\$16,320.84	\$16,320.84	\$16,320.84	\$16,320.84	\$53,679.16
3710	Pasajes aéreos	\$15,000.00	\$0.00	\$15,000.00	\$0.00	\$0.00	\$0.00	\$0.00	\$15,000.00
3711	Pasajes aéreos	\$15,000.00	\$0.00	\$15,000.00	\$0.00	\$0.00	\$0.00	\$0.00	\$15,000.00
3750	Viáticos en el país	\$55,000.00	\$0.00	\$55,000.00	\$16,320.84	\$16,320.84	\$16,320.84	\$16,320.84	\$38,679.16
3751	Viáticos en el país	\$55,000.00	\$0.00	\$55,000.00	\$16,320.84	\$16,320.84	\$16,320.84	\$16,320.84	\$38,679.16
3800	SERVICIOS OFICIALES	\$640,000.00	\$0.00	\$640,000.00	\$98,459.17	\$98,459.17	\$98,459.17	\$98,459.17	\$541,540.83
3820	Gastos de orden social y cultural	\$640,000.00	\$0.00	\$640,000.00	\$98,459.17	\$98,459.17	\$98,459.17	\$98,459.17	\$541,540.83

000014



MUNICIPIO DE SANTA ELENA
Estado de Yucatán

Estado Analítico del Ejercicio del Presupuesto del Gasto Del 01/ene./2019 Al 30/jun./2019

Fecha y hora de Impresión 10/jul./2019 06:34 p. m.

Usr: supervisor
Rep: rptEstadoAnalíticoPresupuestoEgresos

Ejercicio del Presupuesto		Egresos Aprobado	Ampliaciones / (Reducciones)	Egresos Modificado	Egresos Comprometido	Egresos Devengado	Egresos Ejercido	Pagado	Subejercicio
3821	Gastos de orden social y cultural	\$640,000.00	\$0.00	\$640,000.00	\$98,459.17	\$98,459.17	\$98,459.17	\$98,459.17	\$541,540.83
3900	OTROS SERVICIOS GENERALES	\$344,000.00	\$0.00	\$344,000.00	\$623.00	\$623.00	\$623.00	\$623.00	\$343,377.00
3920	Impuestos y derechos	\$79,000.00	\$0.00	\$79,000.00	\$0.00	\$0.00	\$0.00	\$0.00	\$79,000.00
3921	Impuestos y derechos	\$79,000.00	\$0.00	\$79,000.00	\$0.00	\$0.00	\$0.00	\$0.00	\$79,000.00
3950	Penas, multas, accesorios y actualizaciones	\$15,000.00	\$0.00	\$15,000.00	\$623.00	\$623.00	\$623.00	\$623.00	\$14,377.00
3951	Multas	\$6,000.00	\$0.00	\$6,000.00	\$0.00	\$0.00	\$0.00	\$0.00	\$6,000.00
3952	Recargos y actualizaciones	\$9,000.00	\$0.00	\$9,000.00	\$623.00	\$623.00	\$623.00	\$623.00	\$8,377.00
3980	Impuesto sobre nóminas y otros que se derivan de	\$250,000.00	\$0.00	\$250,000.00	\$0.00	\$0.00	\$0.00	\$0.00	\$250,000.00
3981	Impuesto sobre nóminas	\$250,000.00	\$0.00	\$250,000.00	\$0.00	\$0.00	\$0.00	\$0.00	\$250,000.00
4000	TRANSFERENCIAS, ASIGNACIONES, SUB	\$1,825,000.00	\$15,000.00	\$1,840,000.00	\$1,043,869.42	\$1,043,869.42	\$1,043,869.42	\$1,043,869.42	\$796,130.58
4300	SUBSIDIOS Y SUBVENCIONES	\$100,000.00	\$0.00	\$100,000.00	\$26,000.00	\$26,000.00	\$26,000.00	\$26,000.00	\$74,000.00
4310	Subsidios a la producción	\$100,000.00	\$0.00	\$100,000.00	\$26,000.00	\$26,000.00	\$26,000.00	\$26,000.00	\$74,000.00
4311	Subsidios a la producción	\$100,000.00	\$0.00	\$100,000.00	\$26,000.00	\$26,000.00	\$26,000.00	\$26,000.00	\$74,000.00
4400	AYUDAS SOCIALES	\$1,725,000.00	\$0.00	\$1,725,000.00	\$987,869.42	\$987,869.42	\$987,869.42	\$987,869.42	\$737,130.58
4410	Ayudas sociales a personas	\$1,665,000.00	\$0.00	\$1,665,000.00	\$971,114.22	\$971,114.22	\$971,114.22	\$971,114.22	\$693,885.78
4411	Ayudas sociales	\$1,395,000.00	\$0.00	\$1,395,000.00	\$864,270.22	\$864,270.22	\$864,270.22	\$864,270.22	\$530,729.78
4412	Ayudas culturales	\$70,000.00	\$0.00	\$70,000.00	\$15,948.00	\$15,948.00	\$15,948.00	\$15,948.00	\$54,052.00
4413	Ayudas deportivas	\$200,000.00	\$0.00	\$200,000.00	\$90,896.00	\$90,896.00	\$90,896.00	\$90,896.00	\$109,104.00
4430	Ayudas sociales a instituciones de enseñanza	\$45,000.00	\$0.00	\$45,000.00	\$16,755.20	\$16,755.20	\$16,755.20	\$16,755.20	\$28,244.80
4431	Ayudas sociales a instituciones de enseñanza	\$45,000.00	\$0.00	\$45,000.00	\$16,755.20	\$16,755.20	\$16,755.20	\$16,755.20	\$28,244.80
4450	Ayudas sociales a instituciones sin fines de lucro	\$15,000.00	\$0.00	\$15,000.00	\$0.00	\$0.00	\$0.00	\$0.00	\$15,000.00
4451	Ayudas sociales a instituciones sin fines de lucro	\$15,000.00	\$0.00	\$15,000.00	\$0.00	\$0.00	\$0.00	\$0.00	\$15,000.00
4800	DONATIVOS	\$0.00	\$15,000.00	\$15,000.00	\$30,000.00	\$30,000.00	\$30,000.00	\$30,000.00	-\$15,000.00
4810	Donativos a instituciones sin fines de lucro	\$0.00	\$15,000.00	\$15,000.00	\$30,000.00	\$30,000.00	\$30,000.00	\$30,000.00	-\$15,000.00
4811	Donativos a instituciones sin fines de lucro	\$0.00	\$15,000.00	\$15,000.00	\$30,000.00	\$30,000.00	\$30,000.00	\$30,000.00	-\$15,000.00
5000	BIENES MUEBLES, INMUEBLES E INTANG	\$112,500.00	\$264,766.02	\$374,266.02	\$523,102.38	\$523,102.38	\$523,102.38	\$523,102.38	-\$148,836.36
5100	MOBILIARIO Y EQUIPO DE ADMINISTRACIÓN	\$62,500.00	\$124,315.98	\$186,815.98	\$248,627.10	\$248,627.10	\$248,627.10	\$248,627.10	-\$61,811.12
5110	Muebles de oficina y estantería	\$10,000.00	\$33,057.48	\$43,057.48	\$66,111.97	\$66,111.97	\$66,111.97	\$66,111.97	-\$23,054.49
5111	Muebles de oficina y estantería	\$10,000.00	\$33,057.48	\$43,057.48	\$66,111.97	\$66,111.97	\$66,111.97	\$66,111.97	-\$23,054.49
5130	Bienes artísticos, culturales y científicos	\$0.00	\$55,000.02	\$55,000.02	\$110,000.00	\$110,000.00	\$110,000.00	\$110,000.00	-\$54,999.98
5131	Bienes artísticos, culturales y científicos	\$0.00	\$55,000.02	\$55,000.02	\$110,000.00	\$110,000.00	\$110,000.00	\$110,000.00	-\$54,999.98
5150	Equipo de cómputo y de tecnología de la informac	\$52,500.00	\$33,625.50	\$86,125.50	\$67,250.11	\$67,250.11	\$67,250.11	\$67,250.11	\$18,875.39
5151	Equipo de cómputo y de tecnologías de la informa	\$52,500.00	\$33,625.50	\$86,125.50	\$67,250.11	\$67,250.11	\$67,250.11	\$67,250.11	\$18,875.39
5190	Otros mobiliarios y equipos de administración	\$0.00	\$2,632.98	\$2,632.98	\$5,265.02	\$5,265.02	\$5,265.02	\$5,265.02	-\$2,632.04



MUNICIPIO DE SANTA ELENA
Estado de Yucatán

Estado Analítico del Ejercicio del Presupuesto por Capítulo del Gasto Del 01/ene./2019 Al 30/jun./2019

Fecha y 10/jul./2019

hora de Impresión 06:34 p. m.

Usu: supervisor
Rep: rptEstadoAnalíticoPresupuestoEgresos

Ejercicio del Presupuesto		Egresos Aprobado	Ampliaciones / (Reducciones)	Egresos Modificado	Egresos Comprometido	Egresos Devengado	Egresos Ejercido	Pagado	Subejercicio
5191	Otros mobiliarios y equipos de administración	\$0.00	\$2,632.98	\$2,632.98	\$5,265.02	\$5,265.02	\$5,265.02	\$5,265.02	-\$2,632.04
5400	VEHICULOS Y EQUIPO DE TRANSPORTE	\$0.00	\$85,300.02	\$85,300.02	\$170,520.00	\$170,520.00	\$170,520.00	\$170,520.00	-\$85,219.98
5490	Otros equipos de transporte	\$0.00	\$85,300.02	\$85,300.02	\$170,520.00	\$170,520.00	\$170,520.00	\$170,520.00	-\$85,219.98
5491	Otros equipos de transporte	\$0.00	\$85,300.02	\$85,300.02	\$170,520.00	\$170,520.00	\$170,520.00	\$170,520.00	-\$85,219.98
5600	MAQUINARIA, OTROS EQUIPOS Y HERRAMIENTA	\$50,000.00	\$52,150.02	\$102,150.02	\$103,955.28	\$103,955.28	\$103,955.28	\$103,955.28	-\$1,805.26
5610	Maquinaria y equipo agropecuario	\$25,000.00	\$0.00	\$25,000.00	\$0.00	\$0.00	\$0.00	\$0.00	\$25,000.00
5611	Maquinaria y equipo agropecuario	\$25,000.00	\$0.00	\$25,000.00	\$0.00	\$0.00	\$0.00	\$0.00	\$25,000.00
5620	Maquinaria y equipo industrial	\$25,000.00	\$0.00	\$25,000.00	\$0.00	\$0.00	\$0.00	\$0.00	\$25,000.00
5621	Maquinaria y equipo industrial	\$25,000.00	\$0.00	\$25,000.00	\$0.00	\$0.00	\$0.00	\$0.00	\$25,000.00
5690	Otros equipos	\$0.00	\$52,150.02	\$52,150.02	\$103,955.28	\$103,955.28	\$103,955.28	\$103,955.28	-\$51,805.26
5691	Otros equipos	\$0.00	\$52,150.02	\$52,150.02	\$103,955.28	\$103,955.28	\$103,955.28	\$103,955.28	-\$51,805.26
6000	INVERSIÓN PÚBLICA	\$11,705,401.00	-\$41,940.00	\$11,663,461.00	\$3,455,137.28	\$2,393,421.56	\$2,393,421.56	\$2,393,421.56	\$9,270,039.44
6100	OBRA PÚBLICA EN BIENES DE DOMINIO PÚBLICO	\$11,705,401.00	-\$255,316.02	\$11,450,084.98	\$2,339,388.66	\$1,648,079.21	\$1,648,079.21	\$1,648,079.21	\$9,802,005.77
6110	Edificación habitacional	\$5,093,495.00	-\$69,316.02	\$5,024,178.98	\$0.00	\$0.00	\$0.00	\$0.00	\$5,024,178.98
6111	Edificación habitacional	\$5,093,495.00	-\$69,316.02	\$5,024,178.98	\$0.00	\$0.00	\$0.00	\$0.00	\$5,024,178.98
6120	Edificación no habitacional	\$3,100,000.00	-\$186,000.00	\$2,914,000.00	\$0.00	\$0.00	\$0.00	\$0.00	\$2,914,000.00
6121	Edificación no habitacional	\$3,100,000.00	-\$186,000.00	\$2,914,000.00	\$0.00	\$0.00	\$0.00	\$0.00	\$2,914,000.00
6130	Construcción de obras para el abastecimiento de energía eléctrica	\$1,411,906.00	\$0.00	\$1,411,906.00	\$1,301,554.40	\$973,041.96	\$973,041.96	\$973,041.96	\$438,864.04
6131	Construcción de obras para el abastecimiento de energía eléctrica	\$1,411,906.00	\$0.00	\$1,411,906.00	\$1,301,554.40	\$973,041.96	\$973,041.96	\$973,041.96	\$438,864.04
6140	División de terrenos y construcción de obras de urbanización	\$1,050,000.00	\$0.00	\$1,050,000.00	\$1,037,834.26	\$675,037.25	\$675,037.25	\$675,037.25	\$374,962.75
6141	División de terrenos y construcción de obras de urbanización	\$1,050,000.00	\$0.00	\$1,050,000.00	\$1,037,834.26	\$675,037.25	\$675,037.25	\$675,037.25	\$374,962.75
6150	Construcción de vías de comunicación	\$1,050,000.00	\$0.00	\$1,050,000.00	\$0.00	\$0.00	\$0.00	\$0.00	\$1,050,000.00
6151	Construcción de vías de comunicación	\$1,050,000.00	\$0.00	\$1,050,000.00	\$0.00	\$0.00	\$0.00	\$0.00	\$1,050,000.00
6200	OBRA PÚBLICA EN BIENES PROPIOS	\$0.00	\$213,376.02	\$213,376.02	\$1,115,748.62	\$745,342.35	\$745,342.35	\$745,342.35	-\$531,966.33
6220	Edificación no habitacional	\$0.00	\$186,000.00	\$186,000.00	\$1,060,996.62	\$690,590.35	\$690,590.35	\$690,590.35	-\$504,590.35
6221	Edificación no habitacional	\$0.00	\$186,000.00	\$186,000.00	\$1,060,996.62	\$690,590.35	\$690,590.35	\$690,590.35	-\$504,590.35
6290	Trabajos de acabados en edificaciones y otros trabajos	\$0.00	\$27,376.02	\$27,376.02	\$54,752.00	\$54,752.00	\$54,752.00	\$54,752.00	-\$27,375.98
6291	Trabajos de acabados en edificaciones y otros trabajos	\$0.00	\$27,376.02	\$27,376.02	\$54,752.00	\$54,752.00	\$54,752.00	\$54,752.00	-\$27,375.98
Total		\$29,052,299.00	-\$282,726.00	\$29,335,025.00	\$16,185,128.73	\$11,614,342.74	\$11,614,342.74	\$11,614,342.74	\$17,720,682.00

0000016



MUNICIPIO DE SANTA ELENA

Estado de Yucatán

Estado Analítico del Ejercicio del Presupuesto por Capítulo del Gasto Del 01/ene./2019 Al 30/jun./2019

Fecha y hora de Impresión | 10/jul./2019 | 06:34 p. m.

Usu: supervisor
Rep: rptEstadoAnalíticoPresupuestoEgresos

Ejercicio del Presupuesto	Egresos Aprobado	Ampliaciones / (Reducciones)	Egresos Modificado	Egresos Comprometido	Egresos Devengado	Egresos Ejercido	Pagado	Subejercicio
---------------------------	------------------	------------------------------	--------------------	----------------------	-------------------	------------------	--------	--------------



H. AYUNTAMIENTO
PRESIDENCIA
MUNICIPAL
2018 - 2021
SANTA ELENA,
YUCATÁN.

DR. LUIS ALBERTO SANSORES MIAN
PRESIDENTE MUNICIPAL



H. AYUNTAMIENTO
SECRETARIA MUNICIPAL
2018 - 2021
SANTA-ELENA, YUCATAN

C. DANIEL ROLANDO KANTUN KAUIL
SECRETARIO MUNICIPAL



H. AYUNTAMIENTO
SINDICO
2018 - 2021
SANTA ELENA, YUCAT

C. MARIA ISABEL PUC SANSORES
SINDICO MUNICIPAL



H. AYUNTAMIENTO
TESORERIA MUNICIPAL
2018 - 2021
SANTA ELENA, YUCATAN.

C. VICTOR DE JESUS EK CASTILLO
TESORERO MUNICIPAL

0000017



Usr: supervisor
Rep: rptEstadoSituacionFinanciera

MUNICIPIO DE SANTA ELENA
Estado de Yucatán
Estado de Situación Financiera
Al 30/jun./2019

Fecha y hora de Impresión | 10/jul./2019
06:36 p. m.

	<u>2019</u>	<u>2018</u>		<u>2019</u>	<u>2018</u>
ACTIVO			PASIVO		
ACTIVO CIRCULANTE	\$1,601,424.80	\$903,512.27	PASIVO CIRCULANTE	\$228,133.96	\$745,236.14
<i>Efectivo y Equivalentes</i>	<i>\$811,805.00</i>	<i>\$75,537.90</i>	<i>Cuentas por Pagar a Corto Plazo</i>	<i>\$228,133.96</i>	<i>\$745,236.14</i>
Efectivo	\$71,492.16	\$193.54	Servicios Personales por Pagar a Corto Plazo	\$0.00	\$556,964.73
Bancos/Tesorería	\$18,821.65	\$72,816.58	Proveedores por Pagar a Corto Plazo	\$0.01	\$0.00
Fondos con Afectación Específica	\$721,491.19	\$2,527.78	Contratistas por Obras Públicas por Pagar a Corto Plazo	\$187,201.00	\$187,201.00
<i>Derechos a Recibir Efectivo o Equivalentes</i>	<i>\$746,324.57</i>	<i>\$809,679.14</i>	Retenciones y Contribuciones por Pagar a Corto Plazo	\$40,932.95	\$1,070.41
Deudores Diversos por Cobrar a Corto Plazo	\$746,324.57	\$809,679.14	Total de Pasivos Circulantes	\$228,133.96	\$745,236.14
<i>Derechos a Recibir Bienes o Servicios</i>	<i>\$25,000.00</i>	<i>\$0.00</i>	PASIVO NO CIRCULANTE	\$0.00	\$0.00
Anticipo a Proveedores por Adquisición de Bienes y Prestación de S	\$25,000.00	\$0.00	Total de Pasivos	\$228,133.96	\$745,236.14
<i>Otros Activos Circulantes</i>	<i>\$18,295.23</i>	<i>\$18,295.23</i>	HACIENDA PUBLICA/ PATRIMONIO		
Valores en Garantía	\$18,295.23	\$18,295.23	HACIENDA PUBLICA/PATRIMONIO CONTRIBUIDO	\$0.00	\$0.00
Total de Activos Circulantes	\$1,601,424.80	\$903,512.27	HACIENDA PUBLICA /PATRIMONIO GENERADO	\$17,160,897.46	\$13,029,358.81
ACTIVO NO CIRCULANTE	\$15,787,606.62	\$12,871,082.68	<i>Resultados del Ejercicio (Ahorro/ Desahorro)</i>	<i>\$4,128,678.16</i>	<i>-\$455,939.36</i>
<i>Bienes Inmuebles, Infraestructura y Construcciones en Proceso</i>	<i>\$13,676,174.12</i>	<i>\$11,282,752.56</i>	<i>Resultados de Ejercicios Anteriores</i>	<i>\$13,036,309.30</i>	<i>\$13,489,388.17</i>
Construcciones en Proceso en Bienes de Dominio Público	\$12,930,831.77	\$11,282,752.56	EXCESO O INSUFICIENCIA EN LA ACTUALIZACION DE LA H/	\$0.00	\$0.00
Construcciones en Proceso en Bienes Propios	\$745,342.35	\$0.00	Total Hacienda Pública/Patrimonio	\$17,160,897.46	\$13,029,358.81
<i>Bienes Muebles</i>	<i>\$2,106,582.51</i>	<i>\$1,583,480.13</i>	Total de Pasivo y Hacienda Pública/Patrimonio	\$17,389,031.42	\$13,774,594.95
Mobiliario y Equipo de Administración	\$618,734.49	\$480,107.39			
Mobiliario y Equipo Educativo y Recreativo	\$5,189.00	\$5,189.00			
VEHÍCULOS Y EQUIPO DE TRANSPORTE	\$868,580.00	\$698,060.00			
Maquinaria, Otros Equipos y Herramientas	\$504,079.02	\$400,123.78			
Colecciones, Obras de Arte y Objetos Valiosos	\$110,000.00	\$0.00			
<i>Activos Intangibles</i>	<i>\$4,849.99</i>	<i>\$4,849.99</i>			
Software	\$4,849.99	\$4,849.99			
Total de Activos No Circulantes	\$15,787,606.62	\$12,871,082.68			
Total de Activos	\$17,389,031.42	\$13,774,594.95			

000018



Usr: supervisor
Rep: rptEstadoSituacionFinanciera

MUNICIPIO DE SANTA ELENA
Estado de Yucatán
Estado de Situación Financiera
Al 30/jun./2019

Fecha y hora de Impresión | 10/jul./2019
06:36 p. m.

CUENTAS DE ORDEN PRESUPUESTARIAS	2019	2018
LEY DE INGRESOS		<u>\$0.00</u>
LEY DE INGRESOS ESTIMADA	\$29,052,299.00	\$26,139,421.00
LEY DE INGRESOS POR EJECUTAR	\$16,225,798.61	\$5,589,644.75
MODIFICACIONES A LA LEY DE INGRESOS ESTIMADA	\$0.00	\$1,806,625.75
LEY DE INGRESOS DEVENGADA	\$12,826,500.39	\$22,356,402.00
LEY DE INGRESOS RECAUDADA	\$12,826,500.39	\$22,356,402.00
PRESUPUESTO DE EGRESOS		<u>\$0.00</u>
PRESUPUESTO DE EGRESOS APROBADO	\$29,052,299.00	\$26,139,421.00
PRESUPUESTO DE EGRESOS POR EJERCER	\$13,432,622.27	\$9,386,706.04
MODIFICACIONES AL PRESUPUESTO DE EGRESOS APROBADO	\$565,452.00	\$7,092,229.40
PRESUPUESTO DE EGRESOS COMPROMETIDO	\$16,185,128.73	\$23,844,944.36
PRESUPUESTO DE EGRESOS DEVENGADO	\$11,614,342.74	\$23,376,444.26
PRESUPUESTO DE EGRESOS EJERCIDO	\$11,614,342.74	\$23,376,444.26
PRESUPUESTO DE EGRESOS PAGADO	\$11,614,342.74	\$22,632,278.53

"Bajo protesta de decir verdad declaramos que los Estados Financieros y sus notas, son razonablemente correctos y son responsabilidad del emisor".



H. AYUNTAMIENTO
PRESIDENCIA
MUNICIPAL
2018 - 2021
SANTA ELENA,
YUCATAN.

DR. LUIS ALBERTO SANSORES MIAN
PRESIDENTE MUNICIPAL



H. AYUNTAMIENTO
SECRETARIA MUNICIPAL
2018 - 2021
SANTA ELENA, YUCATAN.

C. DANIEL ROLANDO KANTUN KAUIL
SECRETARIO MUNICIPAL

C. MARIA ISABEL PUC SANSORES
SINDICO MUNICIPAL



H. AYUNTAMIENTO
SINDICO
2018 - 2021
SANTA ELENA, YUCATAN.

C. VICTOR DE JESUS EK CASTILLO
TESORERO MUNICIPAL



H. AYUNTAMIENTO
TESORERIA MUNICIPAL
2018 - 2021
SANTA ELENA, YUCATAN.

0000019



MUNICIPIO DE SANTA ELENA
Estado de Yucatán
Gasto por Categoría Programática
Del 01/abr./2019 Al 30/jun./2019

Usr: supervisor
 Rep: rptEstadoPresupuestoEgresos_PC

Fecha y hora de Impresión | 10/jul./2019
 06:37 p. m.

Concepto	Egresos					Subejercicio 6 = (3 - 4)
	Aprobado 1	Ampliaciones / (Reducciones) 2	Modificado 3=(1+2)	Devengado 4	Pagado 5	
Programas						
Subsidios: Sector Social y Privado o Entidades Fed						
Otros Subsidios	\$5,237,377.00	\$30,200.00	\$5,267,577.00	\$1,207,625.33	\$1,207,625.33	\$4,059,951.67
Subsidios: Sector Social y Privado o Entidades Federativa:	\$5,237,377.00	\$30,200.00	\$5,267,577.00	\$1,207,625.33	\$1,207,625.33	\$4,059,951.67
Desempeño de las Funciones						
Promoción y fomento	\$197,023.00	\$0.00	\$197,023.00	\$56,302.30	\$56,302.30	\$140,720.70
Desempeño de las Funciones	\$197,023.00	\$0.00	\$197,023.00	\$56,302.30	\$56,302.30	\$140,720.70
Administrativos y de Apoyo						
Apoyo a la función pública y al mejoramiento de la gestión	\$4,254,204.00	\$166,232.00	\$4,420,436.00	\$794,427.37	\$794,427.37	\$3,626,008.63
Administrativos y de Apoyo	\$4,254,204.00	\$166,232.00	\$4,420,436.00	\$794,427.37	\$794,427.37	\$3,626,008.63
Programas de Gasto Federalizado						
Gasto Federalizado	\$19,363,695.00	\$369,020.00	\$19,732,715.00	\$4,920,335.30	\$4,920,335.30	\$14,812,379.70
Programas de Gasto Federalizado	\$19,363,695.00	\$369,020.00	\$19,732,715.00	\$4,920,335.30	\$4,920,335.30	\$14,812,379.70
Total del Gasto	\$29,052,299.00	\$565,452.00	\$29,617,751.00	\$6,978,690.30	\$6,978,690.30	\$22,639,060.70



DR. LUIS ALBERTO SANSORES MIAN
 PRESIDENTE MUNICIPAL



H. AYUNTAMIENTO
 SECRETARIA MUNICIPAL
 2018 - 2021
 SANTA ELENA, YUCATAN.

C. DANIEL ROLANDO KANTUN KAUIL
 SECRETARIO MUNICIPAL

C. MARIA ISABEL PUC SANSORES
 SINDICO MUNICIPAL

C. VICTOR DE JESUS EK CASTILLO
 TESORERO MUNICIPAL



H. AYUNTAMIENTO
 TESORERIA MUNICIPAL
 2018 - 2021
 SANTA ELENA, YUCATAN.

H. AYUNTAMIENTO
 SINDICO
 2018 - 2021
 SANTA ELENA, YUCATAN.

0000020



MUNICIPIO DE SANTA ELENA
Estado de Yucatán
Estado de Actividades
Del 01/abr./2019 al 30/jun./2019

Usr: supervisor

Rep: rptEstadoActividades

Fecha y hora de Impresión 10/jul./2019
07:15 p. m.

	<u>2019</u>	<u>2018</u>
INGRESOS Y OTROS BENEFICIOS		
INGRESOS DE GESTIÓN	\$104,548.43	\$28,536.32
IMPUESTOS	\$77,610.00	\$5,303.00
IMPUESTOS SOBRE EL PATRIMONIO	\$37,325.00	\$4,978.00
IMPUESTOS SOBRE LA PRODUCCIÓN, EL CONSUMO Y LAS TRANSACCIONES	\$40,285.00	\$325.00
DERECHOS	\$26,935.00	\$22,930.00
PRODUCTOS	\$3.43	\$3.32
APROVECHAMIENTOS	\$0.00	\$300.00
PARTICIPACIONES, APORTACIONES, CONVENIOS, INCENTIVOS DERIVADOS DE LA COLABORACIÓN FISCAL, FONDOS DISTINTOS DE APORTACIONES, TRANSFERENCIAS, ASIGNACIONES, SUBSIDIOS Y SUBVENCIONES, Y PENSIONES Y JUBILACIONES	\$6,302,644.16	\$5,786,551.38
PARTICIPACIONES, APORTACIONES, CONVENIOS, INCENTIVOS DERIVADOS DE LA COLABORACIÓN FISCAL Y FONDOS DISTINTOS DE APORTACIONES	\$6,302,644.16	\$5,786,551.38
PARTICIPACIONES	\$3,512,230.60	\$3,182,815.03
APORTACIONES	\$2,790,413.56	\$2,403,736.35
CONVENIOS	\$0.00	\$200,000.00
OTROS INGRESOS Y BENEFICIOS	\$0.00	\$0.00
Total de Ingresos y Otros Beneficios	\$6,407,192.59	\$5,815,087.70
GASTOS Y OTRAS PÉRDIDAS		
GASTOS DE FUNCIONAMIENTO	\$3,795,417.40	\$3,145,779.84
SERVICIOS PERSONALES	\$1,954,054.39	\$1,773,008.30
MATERIALES Y SUMINISTROS	\$753,443.24	\$541,585.05
SERVICIOS GENERALES	\$1,087,919.77	\$831,186.49
TRANSFERENCIAS, ASIGNACIONES, SUBSIDIOS Y OTRAS AYUDAS	\$551,513.80	\$443,808.96
SUBSIDIOS Y SUBVENCIONES	\$26,000.00	\$58,077.58
AYUDAS SOCIALES	\$525,513.80	\$385,731.38
PARTICIPACIONES Y APORTACIONES	\$0.00	\$0.00
INTERESES, COMISIONES Y OTROS GASTOS DE LA DEUDA PÚBLICA	\$0.00	\$0.00
OTROS GASTOS Y PÉRDIDAS EXTRAORDINARIAS	\$0.00	\$0.00
INVERSIÓN PÚBLICA	\$0.00	\$0.00
Total de Gastos y otras Pérdidas	\$4,346,931.20	\$3,589,588.80
Resultado del Ejercicio (Ahorro/Desahorro)	\$2,060,261.39	\$2,225,498.90

"Bajo protesta de decir verdad declaramos que los Estados Financieros y sus notas, son razonablemente correctos y son responsabilidad del emisor".



DR. LUIS ALBERTO SANORES MIAN
PRESIDENTE MUNICIPAL

H. AYUNTAMIENTO
SECRETARIA MUNICIPAL
2018 - 2021
SANTA ELENA, YUCATAN

C. DANIEL ROLANDO KANTUN KAUIL
SECRETARIO MUNICIPAL



H. AYUNTAMIENTO
PRESIDENCIA
MUNICIPAL
2018 - 2021
SANTA ELENA,
YUCATAN.

C. MARIA ISABEL PUC SANORES
SINDICO MUNICIPAL

C. VICTOR DE JESUS EK CASTILLO
TESORERO MUNICIPAL



H. AYUNTAMIENTO
SINDICO
2018 - 2021
SANTA ELENA, YUCATAN.



H. AYUNTAMIENTO
TESORERIA MUNICIPAL
2018 - 2021
SANTA ELENA, YUCATAN.



MUNICIPIO DE SANTA ELENA
Estado de Yucatán
Estado de Origen y Aplicacion de Recursos
Del 01/abr./2019 al 30/jun./2019

Usr: supervisor

Rep: rptEstadoOrigenAplicacion

Fecha y hora de Impresión 10/jul./2019 07:16 p. m.

ORIGEN DE LOS RECURSOS


EXISTENCIA EN EFECTIVO Y EQUIVALENTES AL	\$1,358,483.31
IMPUESTOS	\$77,610.00
DERECHOS	\$26,935.00
PRODUCTOS	\$3.43
PARTICIPACIONES, APORTACIONES, CONVENIOS, INCENTIVOS	\$6,302,644.16
Disminuciones del Activo	\$6,553,228.59
Incrementos del Pasivo	\$7,080,295.36
TOTAL ORIGEN	\$21,399,199.85

APLICACIÓN DE LOS RECURSOS

SERVICIOS PERSONALES	\$1,954,054.39
MATERIALES Y SUMINISTROS	\$753,443.24
SERVICIOS GENERALES	\$1,087,919.77
SUBSIDIOS Y SUBVENCIONES	\$26,000.00
AYUDAS SOCIALES	\$525,513.80
Incrementos del Activo	\$9,141,360.33
Disminuciones del Pasivo	\$7,099,103.32
EXISTENCIA EN EFECTIVO Y EQUIVALENTES AL	\$811,805.00
TOTAL APLICACIÓN	\$21,399,199.85


H. AYUNTAMIENTO
PRESIDENCIA
MUNICIPAL
2018 - 2021
SANTA ELENA,
YUCATAN.

DR. LUIS ALBERTO SANSORES MIAN


H. AYUNTAMIENTO
PRESIDENTE MUNICIPAL SECRETARIA MUNICIPAL
2018 - 2021
SANTA ELENA, YUCATAN.

C. DANIEL ROLANDO KANTUN KAUIL


SECRETARIO MUNICIPAL

C. MARIA ISABEL PUC SANSORES


SINDICO MUNICIPAL

C. VICTOR DE JESUS EK CASTILLO

TESORERO MUNICIPAL


H. AYUNTAMIENTO
SINDICO
2018 - 2021
SANTA ELENA, YUCATAN.


H. AYUNTAMIENTO
TESORERIA MUNICIPAL
2018 - 2021
SANTA ELENA, YUCATAN.

MUNICIPIO DE SANTA ELENA YUCATAN
 INFORME DE AVANCE FISICO-FINANCIERO DE LA OBRA PUBLICA
 AL 30 DE JUNIO DE 2019

Obra/Objeto del Contrato y/o Convenio	Programa Aprobado en Cabildo	Monto Aprobado	Origen de los Recursos	Monto de los Recursos	Rubro/Apertura Programática	Modalidad	Contrato y/o convenio	Fecha de Celebración del Contrato y/o convenio	Importe del Contrato y/o Convenio	Vigencia del Contrato y/o Convenio (Inicio)	Vigencia del Contrato y/o Convenio (Termino)
TECNIFICACION DEL SISTEMA DE RIEGO DE LA UNIDAD DE RIEGO MIGUEL DE LA MADRID		146,137.74	FISM	146,137.74		ADJUDICACION DIRECTA	AD/FISM/SANTA ELENA-YUC/2019-01	11/02/2019	146,137.74	11/02/2019	20/02/2019
MEJORAMIENTO DE LA EFICIENCIA DEL SISTEMA DE AGUA POTABLE DEL POZO 2		220,000.00	FISM	220,000.00		ADJUDICACION DIRECTA	AD/FAISM/SANTA ELENA-YUC/2019-02	19/04/2019	220,000.00	20/04/2019	10/05/2019
CONSTRUCCION DE BANQUETAS EN LA LOCALIDAD Y MUNICIPIO DE SANTA ELENA, YUCATAN		1,037,834.26	FISM	1,037,834.26		INVITACION A CUANDO MENOS TRES	LP/FAISM/SANTA ELENA-YUC/2019-005	20/05/2019	1,037,834.26	21/05/2019	03/08/2019
MEJORAMIENTO DE LA EFICIENCIA DEL SISTEMA DE AGUA POTABLE DEL POZO 1 DE LA LOCALIDAD DE SAN SIMON MUNICIPIO DE SANTA ELENA, YUC		935,416.66	FISM	935,416.66		INVITACION A CUANDO MENOS TRES	LP/FAISM/SANTA ELENA-YUC/2019-003	20/05/2019	935,416.66	21/05/2019	03/08/2019
CONSTRUCCION DE COMEDOR COMUNITARIO EN LA LOCALIDAD DE SAN SIMON MUNICIPIO DE SANTA ELENA, YUC		1,060,996.62	FISM	1,060,996.62		INVITACION A CUANDO MENOS TRES	LP/FAISM/SANTA ELENA-YUC/2019-004	20/05/2019	1,060,996.62	21/05/2019	03/08/2019
REHABILITACION DE BASURERO MUNICIPAL DE LA LOCALIDAD Y MUNICIPIO DE SANTA ELENA, YUCATAN		54,752.00	FPM	54,752.00		ADJUDICACION DIRECTA	AD/FPM/SANTA ELENA-YUC/2019-03	02/05/2019	54,752.00	02/05/2019	06/05/2019



H. AYUNTAMIENTO
 TESORERIA MUNICIPAL
 2018 - 2021
 SANTA ELENA, YUCATAN

[Signature]

C. VICTOR DE JESUS EK CASTILLO
 TESORERO MUNICIPAL

[Signature]

DR. LUIS ALBERTO SANSORES MIAN
 PRESIDENTE MUNICIPAL



H. AYUNTAMIENTO
 PRESIDENCIA MUNICIPAL
 2018 - 2021
 SANTA ELENA,
 YUCATAN



MUNICIPIO DE SANTA ELENA
Estado de Yucatán
Estado de Variaciones en la Hacienda Pública
Del 01/ene/2019 Al 30/jun./2019

Fecha y hora de Impresión | 10/jul./2019 | 07:24 p. m.

Usr: supervisor
 Rep: rptEstadoVariacionHacienda

Concepto	Hacienda Publica/ Patrimonio Contribuido	Hacienda Publica/ Patrimonio Generado De Ejercicios Anteriores	Hacienda Publica/ Patrimonio Generado Del Ejercicio	Exceso o Insuficiencia en la Actualización de la Hacienda Pública / Patrimonio	Total
HACIENDA PUBLICA/PATRIMONIO CONTRIBUIDO NETO 2018	\$0.00	\$0.00	\$0.00	\$0.00	\$0.00
Aportaciones	\$0.00	\$0.00	\$0.00	\$0.00	\$0.00
Donaciones de Capital	\$0.00	\$0.00	\$0.00	\$0.00	\$0.00
Actualización de la Hacienda Pública/Patrimonio	\$0.00	\$0.00	\$0.00	\$0.00	\$0.00
HACIENDA PUBLICA /PATRIMONIO GENERADO NETO 2018	\$0.00	\$13,489,388.17	-\$455,939.36	\$0.00	\$13,033,448.81
Resultados del Ejercicio (Ahorro/ Desahorro)	\$0.00	\$0.00	-\$455,939.36	\$0.00	-\$455,939.36
Resultados de Ejercicios Anteriores	\$0.00	\$13,489,388.17	\$0.00	\$0.00	\$13,489,388.17
Revalúos	\$0.00	\$0.00	\$0.00	\$0.00	\$0.00
Reservas	\$0.00	\$0.00	\$0.00	\$0.00	\$0.00
Rectificaciones de Resultados de Ejercicios Anteriores	\$0.00	\$0.00	\$0.00	\$0.00	\$0.00
EXCESO O INSUFICIENCIA EN LA ACTUALIZACION DE LA HACIENDA PUBLICA/ PATRIMONIO NETO 2018	\$0.00	\$0.00	\$0.00	\$0.00	\$0.00
Resultado por Posición Monetaria	\$0.00	\$0.00	\$0.00	\$0.00	\$0.00
Resultado por Tenencia de Activos no Monetarios	\$0.00	\$0.00	\$0.00	\$0.00	\$0.00
HACIENDA PÚBLICA / PATRIMONIO NETO FINAL 2018	\$0.00	\$13,489,388.17	-\$455,939.36	\$0.00	\$13,033,448.81
CAMBIOS EN LA HACIENDA PUBLICA/PATRIMONIO CONTRIBUIDO NETO 2019	\$0.00	\$0.00	\$0.00	\$0.00	\$0.00
Aportaciones	\$0.00	\$0.00	\$0.00	\$0.00	\$0.00
Donaciones de Capital	\$0.00	\$0.00	\$0.00	\$0.00	\$0.00
Actualización de la Hacienda Pública/Patrimonio	\$0.00	\$0.00	\$0.00	\$0.00	\$0.00
VARIACIONES DE LA HACIENDA PÚBLICA / PATRIMONIO GENERADO NETO 2019	\$0.00	-\$453,078.87	\$4,584,617.52	\$0.00	\$4,131,538.65
Resultados del Ejercicio (Ahorro/ Desahorro)	\$0.00	\$0.00	\$4,128,678.16	\$0.00	\$4,128,678.16
Resultados de Ejercicios Anteriores	\$0.00	-\$453,078.87	\$455,939.36	\$0.00	\$2,860.49
Revalúos	\$0.00	\$0.00	\$0.00	\$0.00	\$0.00
Reservas	\$0.00	\$0.00	\$0.00	\$0.00	\$0.00
Rectificaciones de Resultados de Ejercicios Anteriores	\$0.00	\$0.00	\$0.00	\$0.00	\$0.00
CAMBIOS EN EL EXCESO O INSUFICIENCIA EN LA ACTUALIZACION DE LA HACIENDA PUBLICA/ PATRIMONIO NETO 2019	\$0.00	\$0.00	\$0.00	\$0.00	\$0.00
Resultado por Posición Monetaria	\$0.00	\$0.00	\$0.00	\$0.00	\$0.00
Resultado por Tenencia de Activos no Monetarios	\$0.00	\$0.00	\$0.00	\$0.00	\$0.00
HACIENDA PÚBLICA / PATRIMONIO NETO FINAL 2019	\$0.00	\$13,036,309.30	\$4,128,678.16	\$0.00	\$17,164,987.46

0000025



MUNICIPIO DE SANTA ELENA
 Estado de Yucatán
 Estado de Variaciones en la Hacienda Pública
 Del 01/ene/2019 Al 30/jun./2019

Fecha y hora de Impresión | 10/jul./2019 | 07:24 p. m.

Usr: supervisor
 Rep: rptEstadoVariacionHacienda

Concepto	Hacienda Publica/ Patrimonio Contribuido	Hacienda Publica/ Patrimonio Generado De Ejercicios Anteriores	Hacienda Publica/ Patrimonio Generado Del Ejercicio	Exceso o Insuficiencia en la Actualización de la Hacienda Pública / Patrimonio	Total
"Bajo protesta de decir verdad declaramos que los Estados Financieros y sus notas, son razonablemente correctos y son responsabilidad del emisor".	 DR. LUIS ALBERTO SANSORES MIAN PRESIDENTE MUNICIPAL 	 C. MARIA ISABEL PUC SANSORES SINDICO MUNICIPAL 			
	 C. DANIEL ROLANDO KANTUN K'OOL SECRETARIO MUNICIPAL 	 C. VICARIO DE JESUS EK CASTILLO TESORERO MUNICIPAL 			

0000026

ACTIVO	Origen	Aplicación
		\$3,614,436.47
ACTIVO CIRCULANTE		
Efectivo y Equivalentes		\$697,912.53
Derechos a Recibir Efectivo o Equivalentes	\$63,354.57	\$736,267.10
Derechos a Recibir Bienes o Servicios		
Otros Activos Circulantes		\$25,060.00
ACTIVO NO CIRCULANTE		
Bienes Inmuebles, Infraestructura y Construcciones en Proceso		\$2,916,523.94
Bienes Muebles		\$2,393,421.56
Activos Intangibles		\$523,102.36
PASIVO		\$517,102.18
PASIVO CIRCULANTE		
Cuentas por Pagar a Corto Plazo		\$517,102.18
PASIVO NO CIRCULANTE		
HACIENDA PUBLICA/ PATRIMONIO	\$4,131,538.65	
HACIENDA PUBLICA/PATRIMONIO CONTRIBUIDO		
HACIENDA PUBLICA /PATRIMONIO GENERADO	\$4,131,538.65	
Resultados del Ejercicio (Ahorro/ Desahorro)	\$4,584,617.52	
Resultados de Ejercicios Anteriores		\$453,078.87
EXCESO O INSUFICIENCIA EN LA ACTUALIZACION DE LA HACIENDA PUBLICA/ PATRIMONIO		

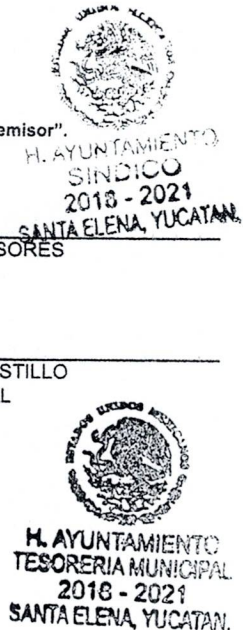
"Bajo protesta de decir verdad declaramos que los Estados Financieros y sus notas, son razonablemente correctos y son responsabilidad del emisor".

DR. LUIS ALBERTO SANSORES MIAN
 PRESIDENTE MUNICIPAL

C. DANIEL ROLANDO KANTUN KAUIL
 SECRETARIO MUNICIPAL

C. MARIA ISABEL PUC SANSORES
 SINDICO MUNICIPAL


C. VICTOR DE JESUS EK CASTILLO
 TESORERO MUNICIPAL






MUNICIPIO DE SANTA ELENA YUCATAN
 REPORTE DE PASIVOS CONTIGENTES
 DEL 01 DE ABRIL AL 30 DE JUNIO DE 2019

Concepto	Número	Importe	Movimientos		Pasivo
			Aumentos	Disminuciones	
Juicios Laborales					
No. de Demandas	0	0	0	0	0
Juicios					
No. de Juicios	0	0	0	0	0
Avales					
No. de Avales	0	0	0	0	0
Garantias					
No. garantias	0	0	0	0	0
Planes de Pensiones					
No. planes de pensiones	0	0	0	0	0
Totales	0	0	0	0	0


 DR. LUIS ALBERTO SANORES MIAN
 PRESIDENTE MUNICIPAL




H. AYUNTAMIENTO
 PRESIDENCIA
 MUNICIPAL
 2018 - 2021
 SANTA ELENA,
 YUCATAN.


 C. VICTOR DE JESUS EK CASTILLO
 TESORERO MUNICIPAL



H. AYUNTAMIENTO
 TESORERIA MUNICIPAL
 2018 - 2021
 SANTA ELENA, YUCATAN.



MUNICIPIO DE SANTA ELENA YUCATAN
 NOTAS AL ESTADO DE SITUACIÓN FINANCIERA
 DEL 01 DE ENERO AL 30 DE JUNIO DE 2019

Notas al Estado de Situación Financiera

ACTIVO

Efectivo y Equivalentes	Monto	Tipo
Efectivo	71,492	
Bancos	18,822	
Fondos con afectación específica	721,491	
Total	811,805	

Derechos a Recibir Efectivo o Equivalentes, Bienes o Servicios a Recibir y otros activos circulantes

Contribuciones por Recuperar	Monto
Efectivo o equivalentes	746,325
Bienes o servicios	25,000
Otros activos circulantes	18,295
Total	789,620

Bienes Muebles, Inmuebles e Intangibles

Muebles e inmuebles	Saldo
Bienes Inmuebles, Infraestructura y construcciones en proceso	13,676,174
Bienes Muebles	2,106,583
Activos Intangibles	4,850
Total	15,787,607

PASIVO

Cuentas y Documentos por Pagar	Monto
Cuentas por pagar a corto plazo	228,134
Total	228,134

DR. LUIS ALBERTO SANSORES MIAN
 PRESIDENTE MUNICIPAL



MUNICIPIO DE SANTA ELENA YUCATAN
 H. AYUNTAMIENTO
 PRESIDENCIA MUNICIPAL
 2018 - 2021
 SANTA ELENA,
 YUCATAN.

C. VICTOR DE JESUS EK CASTILLO
 TESORERO MUNICIPAL



MUNICIPIO DE SANTA ELENA YUCATAN
 H. AYUNTAMIENTO
 TESORERIA MUNICIPAL
 2018 - 2021
 SANTA ELENA, YUCATAN.



MUNICIPIO DE SANTA ELENA YUCATAN
NOTAS AL ESTADO DE RESULTADOS
DEL 01 DE ABRIL AL 30 DE JUNIO DE 2019

NOTAS DE DESGLOSE

2) Notas al Estado de Resultados

Ingresos de Gestión

Ingresos por Clase	Monto
Impuestos	77,610
Contribuciones de Mejoras	0
Derechos	26,935
Productos	3
Aprovechamientos	0
Participaciones y Aportaciones	6,302,644
Transferencias, Subsidios, Otras ayudas y Asignaciones,	0
Total	6,407,193

Otros Ingresos	Tipo	Monto	Naturaleza
Ingresos Financieros		0	
Otros Ingresos		0	
Total		0	

Gastos y Otras Pérdidas	Monto	% GT
Gastos de Funcionamiento		1
Servicios Personales	1,954,054	45%
Materiales y Suministros	753,443	17%
Servicios Generales	1,087,920	25%
Transferencias, Asignaciones, Subsidios y Otras Ayudas	551,514	13%

1.- Unicamente se Agregan las Partidas que Superen el 10% del Gasto.

DR. LUIS ALBERTO SANORES MIAN
PRESIDENTE MUNICIPAL



H. AYUNTAMIENTO
PRESIDENCIA
MUNICIPAL
2018 - 2021
SANTA ELENA,
YUCATAN.

C. VICTOR DE JESUS EK CASTILLO
TESORERO MUNICIPAL



H. AYUNTAMIENTO
TESORERIA MUNICIPAL
2018 - 2021
SANTA ELENA, YUCATAN.



MUNICIPIO DE SANTA ELENA YUCATAN
 NOTAS AL ESTADO DE VARIACIONES EN LA HACIENDA PÚBLICA
 DEL 01 DE ABRIL AL 30 DE JUNIO DE 2019

NOTAS DE DESGLOSE

3) Notas al Estado de Variaciones en la Hacienda Pública

HACIENDA PÚBLICA

Patrimonio Contribuido	Monto	Tipo	Naturaleza
Créditos	0		
Intereses	0		
Otros	0		
Total	0		

Patrimonio Generado	Monto	Tipo	Naturaleza
Créditos	0		
Intereses	0		
Otros	0		
Total	0		

DR. LUIS ALBERTO SANSORES MIAN
 PRESIDENTE MUNICIPAL



H. AYUNTAMIENTO
 PRESIDENCIA
 MUNICIPAL
 2018 - 2021
 SANTA ELENA,
 YUCATAN.

C. VICTOR DE JESUS EK CASTILLO
 TESORERO MUNICIPAL



H. AYUNTAMIENTO
 TESORERIA MUNICIPAL
 2018 - 2021
 SANTA ELENA, YUCATAN.



MUNICIPIO DE SANTA ELENA YUCATAN
NOTAS AL ESTADO DE FLUJOS DE EFECTIVO
DEL 01 DE ABRIL AL 30 DE JUNIO DE 2019

4) Notas al Estado de Flujos de Efectivo
Efectivo y Equivalentes

Ingresos por Clase	Inicial	Final	Flujo del Periodo
Efectivo en bancos-tesoreria	120,656	71,492	-49,164
Efectivo en bancos-dependencias	254,724	18,822	-235,902
Inversiones Temporales (hasta 3 meses)	0	0	0
Fondos de Afectación Especifica	983,104	721,491	-261,613
Depósitos de fondos de terceros y otros	0	0	0
Total Efectivo y Equivalentes	1,358,483	811,805	-546,678

Adquisiciones Bienes Muebles e Inmuebles	Monto	% Subsidio
Bienes Inmuebles, Infraestructura y construcciones	13,676,174	0%
Bienes Muebles	2,106,583	0%
Activos Intangibles	4,850	0%
Total	15,787,607	

Conciliación de los Flujos de efectivo Netos de las Actividades de Operación y la Cuenta Ahorro/Desahorro

Concepto	Final	Inicial
Ahorro/Desahorro Antes de Rubros		
Extraordinarios		
Depreciación		
Amortización		
Incremento en las provisiones		
Incremento en Inversiones Producido por Revaluación		
Ganancia/Pérdida en Venta de Propiedad, Planta y Equipo		
Incremento en Cuentas por Cobrar		
Partidas Extraordinarias		

NO APLICA

DR. LUIS ALBERTO SANORES MIAN
PRESIDENTE MUNICIPAL

C. VICTOR DE JESUS EK CASTILLO
TESORERO MUNICIPAL



H. AYUNTAMIENTO
PRESIDENCIA
MUNICIPAL
2018 - 2021
SANTA ELENA,
YUCATAN.



H. AYUNTAMIENTO
TESORERIA MUNICIPAL
2018 - 2021
SANTA ELENA, YUCATAN.



MUNICIPIO DE SANTA ELENA YUCATAN
NOTAS DE MEMORIA
DEL 01 DE ABRIL AL 30 DE JUNIO DEL 2019

1) Notas de Memoria

Contables

Valores	SIN DATOS
Emission de Obligaciones	SIN DATOS
Avaes y Garantías	SIN DATOS
Juicios	SIN DATOS
Contratos para Inversión Mediante	
Proyectos para Prestación de	
Servicios (PPS) y Similares	SIN DATOS
Bienes Concesionados o en Comodato	SIN DATOS

Presupuestarias

Estado Analítico de Ingresos Presupuestarios

Al inicio de 2019 se aprobó un presupuesto de ingresos por 29,052,299.00, y al cierre del trimestre se recaudo un total de 12,826,496.96 siendo esto un 44% en el avance del grado recaudatorio del municipio.

Ingresos por Rubros	Ley de Ingresos Estimada	Ampliaciones/ (Reducciones)	Modificado	Recaudado	Avance de Recaudación
I Impuestos	200,000	0	200,000	556,117	278%
II Contribuciones y mejoras	0	0	0	0	0%
III Derechos	130,500	0	130,500	63,925	49%
IV Contribuciones no comprendidas en las fracciones anteriores, causadas en	0	0	0	0	0%
V Productos	0	0	0	3	0%
VI Aprovechamientos	0	0	0	0	0%
VIII Participaciones y aportaciones transferencias, subsidios y otras	28,721,799	0	28,721,799	12,206,452	42%
IX ayudas	0	0	0	0	0%
X Ingreso derivado del financiamiento n	0	0	0	0	0%
		0	0		0%
TOTALES	29,052,299	0	29,052,299	12,826,497	44%

DR. LUIS ALBERTO SANSORES MIAN
PRESIDENTE MUNICIPAL

C. VICTOR DE JESUS EK CASTILLO
TESORERO MUNICIPAL



H. AYUNTAMIENTO
PRESIDENCIA
MUNICIPAL
2018 - 2021
SANTA ELENA,
YUCATAN.



H. AYUNTAMIENTO
TESORERIA MUNICIPAL
2018 - 2021
SANTA ELENA, YUCATAN.



MUNICIPIO DE SANTA ELENA YUCATAN
NOTAS DE MEMORIA
DEL 01 DE ABRIL AL 30 DE JUNIO DEL 2019

Estado del Ejercicio del Presupuesto

Al inicio de 2019 se aprobó un presupuesto de Egresos por 29,052,299.00, al igual que se realizó una ampliación en el presupuesto quedando en 29,335,025.00 y al cierre del trimestre se Ejerció un total de 11,614,342.74 siendo esto el 40% el ejercido del presupuesto.

Ejercicio del Presupuesto	Presupuesto de Egresos Autorizado	Ampliaciones/ (Reducciones)	Presupuesto de Egresos Modificado	Avance Ejercido	Porcentaje Avance Ejercido
1000 Servicios Personales	8,617,398	100	8,617,498	4,174,828	48%
2000 Materiales y Suministros	2,904,000	5,000	2,909,000	1,427,645	49%
3000 Servicios Generales	3,888,000	42,800	3,930,800	2,051,476	52%
4000 Transferencias, Asignaciones, Subsidios y Otras Ayudas	1,825,000	15,000	1,840,000	1,043,869	57%
5000 Bienes Muebles, Inmuebles e Intangibles	112,500	261,766	374,266	523,102	140%
6000 Inversión Pública	11,705,401	- 41,940	11,663,461	2,393,422	21%
7000 Inv. Financieras y Otras Provisiones	-	-	-	-	0%
8000 Participaciones y Aportaciones	-	-	-	-	0%
9000 Deuda Pública	-	-	-	-	0%
TOTAL	29,052,299	282,726	29,335,025	11,614,343	40%

DR. LUIS ALBERTO SANSORES MIAN
PRESIDENTE MUNICIPAL



H. AYUNTAMIENTO
PRESIDENCIA
MUNICIPAL
2018-2021
SANTA ELENA,
YUCATAN.

C. VICTOR DE JESUS EK CASTILLO
TESORERO MUNICIPAL



H. AYUNTAMIENTO
TESORERIA MUNICIPAL
2018 - 2021
SANTA ELENA, YUCATAN.



MUNICIPIO DE SANTA ELENA
Estado de Yucatán

Reporte Analítico del Activo
Del 01/abr./2019 al 30/abr./2019

Fecha y hora de Impresión
10/jul./2019
07:51 p. m.

Usu: supervisor
Rep: rptEstadoAnalíticoDeActivosYPasivos

Cuenta Contable	Saldo Inicial	Cargos del periodo	Abonos del periodo	Saldo Final	Flujo del Periodo
1000	\$15,347,577.99	\$5,126,770.62	\$4,299,151.57	\$16,175,197.04	\$827,619.05
ACTIVO					
1100	\$2,191,730.47	\$4,701,515.34	\$4,299,151.57	\$2,594,094.24	\$402,363.77
ACTIVO CIRCULANTE					
1110	\$1,358,483.31	\$2,785,141.48	\$2,334,855.26	\$1,808,769.53	\$450,286.22
Efectivo y Equivalentes					
1111	\$120,655.66	\$204,516.17	\$116,253.06	\$208,918.77	\$88,263.11
Efectivo					
1112	\$254,723.72	\$1,447,811.01	\$1,590,969.28	\$111,565.45	-\$143,158.27
Bancos/Tesorería					
1115	\$983,103.93	\$1,132,814.30	\$627,632.92	\$1,488,285.31	\$505,181.38
Fondos con Afectación Específica					
1120	\$814,951.93	\$1,916,373.86	\$1,964,296.31	\$767,029.48	-\$47,922.45
Derechos a Recibir Efectivo o Equivalentes					
1122	\$0.00	\$1,885,038.22	\$1,885,038.22	\$0.00	\$0.00
Cuentas por Cobrar a Corto Plazo					
1123	\$814,951.93	\$10,748.55	\$58,671.00	\$767,029.48	-\$47,922.45
Deudores Diversos por Cobrar a Corto Plazo					
1124	\$0.00	\$20,587.09	\$20,587.09	\$0.00	\$0.00
Ingresos por Recuperar a Corto Plazo					
1190	\$18,295.23	\$0.00	\$0.00	\$18,295.23	\$0.00
Otros Activos Circulantes					
1191	\$18,295.23	\$0.00	\$0.00	\$18,295.23	\$0.00
Valores en Garantía					
1200	\$13,155,847.52	\$425,255.28	\$0.00	\$13,581,102.80	\$425,255.28
ACTIVO NO CIRCULANTE					
1230	\$11,428,890.30	\$220,000.00	\$0.00	\$11,648,890.30	\$220,000.00
Bienes Inmuebles, Infraestructura y Construcciones en Proceso					
1235	\$11,428,890.30	\$220,000.00	\$0.00	\$11,648,890.30	\$220,000.00
Construcciones en Proceso en Bienes de Dominio Público					
1240	\$1,722,107.23	\$205,255.28	\$0.00	\$1,927,362.51	\$205,255.28
Bienes Muebles					
1241	\$618,734.49	\$0.00	\$0.00	\$618,734.49	\$0.00
Mobiliario y Equipo de Administración					
1242	\$5,189.00	\$0.00	\$0.00	\$5,189.00	\$0.00
Mobiliario y Equipo Educativo y Recreativo					
1244	\$698,060.00	\$0.00	\$0.00	\$698,060.00	\$0.00
VEHICULOS Y EQUIPO DE TRANSPORTE					
1246	\$400,123.74	\$95,255.28	\$0.00	\$495,379.02	\$95,255.28
Maquinaria, Otros Equipos y Herramientas					
1247	\$0.00	\$110,000.00	\$0.00	\$110,000.00	\$110,000.00
Colecciones, Obras de Arte y Objetos Valiosos					
1250	\$4,849.99	\$0.00	\$0.00	\$4,849.99	\$0.00
Activos Intangibles					
1251	\$4,849.99	\$0.00	\$0.00	\$4,849.99	\$0.00
Software					

MUNICIPIO DE SANTA ELENA

Estado de Yucatán

Reporte Analítico del Activo


Del 01/abr./2019 al 30/abr./2019

Fecha y hora de Impresión
10/jul./2019
07:51 p. m.


Usr: supervisor
Rep: rptEstadoAnalíticoDeActivosYPasivos

Cuenta Contable	Saldo Inicial	Cargos del periodo	Abonos del periodo	Saldo Final	Flujo del Periodo
-----------------	---------------	--------------------	--------------------	-------------	-------------------


"Bajo protesta de decir verdad declaramos que los Estados Financieros y sus notas, son razonablemente correctos y son responsabilidad del emisor".


DR. LUIS ALBERTO SANSORES MIAN
 PRESIDENTE MUNICIPAL


H. AYUNTAMIENTO MUNICIPAL 2018 - 2021 SANTA ELENA, YUCATÁN.


H. AYUNTAMIENTO MUNICIPAL 2018 - 2021 SANTA ELENA, YUCATÁN.

C. DANIEL ROLANDO KANTUN KAUIL
 SECRETARIO MUNICIPAL

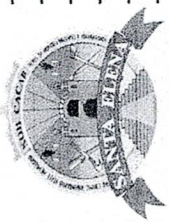

C. MARIA ISABEL PUC SANSORES
 SINDICO MUNICIPAL


H. AYUNTAMIENTO SINDICO 2018 - 2021 SANTA ELENA, YUCATÁN.


C. VICTOR DE JESUS EK CASTILLO
 TESORERO MUNICIPAL


H. AYUNTAMIENTO TESORERIA MUNICIPAL 2018 - 2021 SANTA ELENA, YUCATÁN.

MUNICIPIO DE SANTA ELENA YUCATAN											
ADMINISTRACION 2018-2021											
FORMATO DE PROGRAMAS CON RECURSOS CONCURRENTES POR ORDEN DE GOBIERNO.											
CORRESPONDIENTE AL SEGUNDO TRIMESTRE DEL AÑO 2019											
NOMBRE DEL PROGRAMA	FEDERAL			ESTATAL			MUNICIPAL			OTROS	
	DEPENDENCIA/ ENTIDAD	APORTACION(MONTO) \$	DEPENDENCIA/ ENTIDAD	APORTACION(MONTO) \$	DEPENDENCIA/ ENTIDAD	APORTACION(MONTO) \$	DEPENDENCIA/ ENTIDAD	APORTACION(MONTO) \$	DEPENDENCIA/ ENTIDAD	APORTACION(MONTO) \$	MONTO TOTAL
Fondo para la Infraestructura Social Municipal		2,082,368.74									2,082,368.74
Fondo de Aportaciones para el Fortalecimiento de los Municipios		707,976.47									707,976.47
											0.00
											0.00
											0.00
											0.00



DR. LUIS ALBERTO SANSORES MIAN
 Presidente Municipal.



H. AYUNTAMIENTO
 PRESIDENCIA MUNICIPAL
 2018 - 2021
 SANTA ELENA, YUCATAN.

C. VICTOR DE LOS RIOS EK CASTILLO
 Tesorero Municipal.

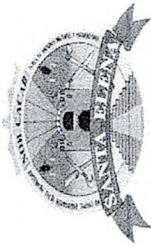


H. AYUNTAMIENTO
 TESORERIA MUNICIPAL
 2018 - 2021
 SANTA ELENA, YUCATAN.

MUNICIPIO DE SANTA ELENA YUCATAN.

ADMINISTRACION 2018-2021

FORMATO DEL EJERCICIO Y DESTINO DEL GASTO FEDERALIZADO Y REINTEGROS.
AL PERIODO DEL 01 DE ABRIL AL 30 DE JUNIO DE 2019.



PROGRAMA O FONDO	DESTINO DE LOS RECURSOS	EJERCICIO		REINTEGRO
		DEVENGADO	PAGADO	
Fondo para la Infraestructura Social Municipal	Obras Públicas	2,193,889.30	2,193,889.30	
Fondo de Aportaciones para el Fortalecimiento de los Municipios	Seguridad Pública	663,631.05	663,631.05	



H. AYUNTAMIENTO
PRESIDENCIAL
MUNICIPAL
2018 - 2021
SANTA ELENA,
YUCATAN.

[Signature]
DR. LUIS ALBERTO SANORES MIAN
Presidente Municipal

[Signature]
C. VICTOR DE JESUS EK CASTILLO
Tesorero Municipal.



H. AYUNTAMIENTO
TESORERIA MUNICIPAL
2018 - 2021
SANTA ELENA, YUCATAN.

000038