


Rubro de Ingresos	Ingreso					Diferencia (6=5-1)
	Estimado	Ampliaciones y Reducciones	Modificado	Devengado	Recaudado	
	(1)	(2)	(3=1+2)	(4)	(5)	
IMPUESTOS	\$416,000.00	\$0.00	\$416,000.00	\$69,068.00	\$69,068.00	-346,932.00
CUOTAS Y APORTACIONES DE SEGURIDAD SOCIAL	\$0.00	\$0.00	\$0.00	\$0.00	\$0.00	0.00
CONTRIBUCIONES DE MEJORAS	\$1,200.00	\$0.00	\$1,200.00	\$0.00	\$0.00	-1,200.00
DERECHOS	\$770,000.00	\$0.00	\$770,000.00	\$7,692.50	\$7,692.50	-762,307.50
PRODUCTOS	\$2,400.00	\$0.00	\$2,400.00	\$0.00	\$0.00	-2,400.00
APROVECHAMIENTOS	\$0.00	\$0.00	\$0.00	\$9,550.00	\$9,550.00	9,550.00
INGRESOS POR VENTA DE BIENES, PRESTACIÓN DE SERVICIOS Y OTRAS PARTICIPACIONES, APORTACIONES, CONVENIOS, INCENTIVOS DERIVADOS DE TRANSFERENCIAS, ASIGNACIONES, SUBSIDIOS Y SUBVENCIONES, Y PRODUCTOS DERIVADOS DE FINANCIAMIENTOS	\$24,454,883.34	\$0.00	\$24,454,883.34	\$2,775,092.97	\$2,775,092.97	-21,679,790.37
INGRESOS DERIVADOS DE FINANCIAMIENTOS	\$0.00	\$0.00	\$0.00	\$0.00	\$0.00	0.00
Total	\$25,644,483.34	\$0.00	\$25,644,483.34	\$2,861,403.47	\$2,861,403.47	-22,783,079.87
Ingresos Excedentes						-22,783,079.87

Estado Analítico de Ingresos por Fuente de Financiamiento	Ingreso					Diferencia (6=5-1)
	Estimado	Ampliaciones / Reducciones	Modificado	Devengado	Recaudado	
	(1)	(2)	(3=1+2)	(4)	(5)	
Ingresos del Poder Ejecutivo Federal o Estatal y de los Municipios						
IMPUESTOS	\$416,000.00	\$0.00	\$416,000.00	\$69,068.00	\$69,068.00	-346,932.00
CUOTAS Y APORTACIONES DE SEGURIDAD SOCIAL	\$0.00	\$0.00	\$0.00	\$0.00	\$0.00	0.00
CONTRIBUCIONES DE MEJORAS	\$1,200.00	\$0.00	\$1,200.00	\$0.00	\$0.00	-1,200.00
DERECHOS	\$770,000.00	\$0.00	\$770,000.00	\$7,692.50	\$7,692.50	-762,307.50
PRODUCTOS	\$2,400.00	\$0.00	\$2,400.00	\$0.00	\$0.00	-2,400.00
APROVECHAMIENTOS	\$0.00	\$0.00	\$0.00	\$9,550.00	\$9,550.00	9,550.00
PARTICIPACIONES, APORTACIONES, CONVENIOS, INCENTIVOS DERIVADOS DE TRANSFERENCIAS, ASIGNACIONES, SUBSIDIOS Y SUBVENCIONES	\$24,454,883.34	\$0.00	\$24,454,883.34	\$2,775,092.97	\$2,775,092.97	-21,679,790.37
INGRESOS DERIVADOS DE FINANCIAMIENTOS	\$0.00	\$0.00	\$0.00	\$0.00	\$0.00	0.00
Ingresos de los Entes Públicos de los Poderes Legislativo y Judicial, de los Órganos Autónomos y del Sector Paraestatal o Paramunicipal, así como de las Empresas Productivas del Estado						
CUOTAS Y APORTACIONES DE SEGURIDAD SOCIAL	\$0.00	\$0.00	\$0.00	\$0.00	\$0.00	0.00
PRODUCTOS	\$0.00	\$0.00	\$0.00	\$0.00	\$0.00	0.00
INGRESOS POR VENTA DE BIENES, PRESTACIÓN DE SERVICIOS Y OTRAS PARTICIPACIONES, APORTACIONES, CONVENIOS, INCENTIVOS DERIVADOS DE TRANSFERENCIAS, ASIGNACIONES, SUBSIDIOS Y SUBVENCIONES	\$0.00	\$0.00	\$0.00	\$0.00	\$0.00	0.00
INGRESOS DERIVADOS DE FINANCIAMIENTOS	\$0.00	\$0.00	\$0.00	\$0.00	\$0.00	0.00
Total	\$25,644,483.34	\$0.00	\$25,644,483.34	\$2,861,403.47	\$2,861,403.47	-22,783,079.87





SRIO. MUNICIPAL
Kentel

TESORERA MUNICIPAL
Margarita Ugas Dzib

H. AYUNTAMIENTO 2021-2024
¡Juntos es posible, por Santa Elena!

Usu: supervisor
Rep: rptEstadoPresupuestoIngresosRB_CP_2019

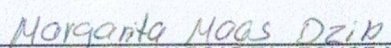



C. GALDINO POOT MORENO
PRESIDENTE MUNICIPAL


C. CARLOS FRANCISCO KAUIL DZIB
SECRETARIO MUNICIPAL



C. MARIA LILIANA MUL MAY
SINDICO MUNICIPAL


C. MARIA MARGARITA LEONOR MAAS DZIB
TESORERA MUNICIPAL

